

**PROSPECT PRIVIND ADMITEREA LA TRANZACTIONARE A  
ACTIUNILOR S.C. BURSA MONETAR-FINANCIARA SI DE  
MARFURI S.A. SIBIU PE PIATA REGLEMENTATA LA VEDERE  
ADMINISTRATA DE SOCIETATE**

Aprobat de C.N.V.M. prin Decizia nr. 47/12.01.2010

Emitent

**S.C. Bursa Monetar-Financiara si de Marfuri S.A. Sibiu**

Societate pe acțiuni, înmatriculată la Registrul Comerțului Sibiu sub numărul J32/28/1994,  
cod unic de înregistrare 6584502



Intermediar

**BANCA COMERCIALĂ ROMÂNĂ S.A.**



Viza de aprobare aplicată pe Prospectul privind Admiterea la Tranzactionare nu are valoare de garanție și nici nu reprezintă o altă formă de apreciere a C.N.V.M. cu privire la oportunitatea, avantajele sau dezavantajele, profitul ori riscurile pe care le-ar putea prezenta tranzacțiile de încheiat prin acceptarea admiterii la tranzactionare, obiect al deciziei de aprobare. Decizia de aprobare certifică numai regularitatea Prospectului în privința exigențelor legii și ale normelor adoptate în aplicarea acesteia.

## NOTA

Prospectul privind admiterea la tranzactionare („**Prospect**”) cuprinde informatii referitoare la S.C. Bursa Monetara Financiara si de Marfuri S.A. Sibiu („**SC BMFM SA**”, „**Emitentul**”, „**Societatea**” sau „**Operatorul de piata**”), actiunile Societatii cat si un Rezumat al informatiilor mentionate anterior si a fost intocmit in vederea admiterii la tranzactionare a tuturor actiunilor ordinare emise de SC BMFM SA („**Actiunile**”) pe piata reglementata la vedere administrata de Societate („**Piata Spot Sibex**”).

Prezentul Prospect a fost intocmit in conformitate cu:

- Legea pietei de capital nr. 297/2004;
- Regulamentul CE nr. 809/2004 al Comisiei Europene din 29 Aprilie 2004 de punere in aplicare a Directivei 2003/71/CE a Parlamentului European si a Consiliului in ceea ce priveste informatiile continute in prospectele, structura prospectelor, includerea de informatii prin trimiteri, publicarea prospectelor si difuzarea comunicatelor cu caracter publicitar;
- Regulamentul CNVM nr.1/2006 privind emitentii si operatiunile cu valori mobiliare;
- Regulamentul CNVM nr. 31/2006 de completare a reglementarilor CNVM in vederea implementarii unor prevederi ale Directivelor Europene;
- Regulamentul nr.6 al SC BMFM SA privind organizarea, functionarea si tranzactionarea in cadrul pietei reglementate la vedere administrata de SC BMFM SA;
- Regulamentul nr.7 al SC BMFM SA privind organizarea, functionarea si tranzactionarea in cadrul sistemului alternativ de tranzactionare administrat de SC BMFM SA.

**Prospectul privind admiterea la tranzactionare nu constituie o Oferta sau o invitatie din partea SC BMFM SA sau a oricarui actionar al Societatii de a investi in Actiunile Societatii. Admiterea la tranzactionare a SC BMFM SA pe Piata Spot Sibex reprezinta o Listare Administrativa care nu se va realiza in urma unei Oferte publice de vanzare.**

Prezentul Prospect de Admitere la Tranzactionare a fost intocmit in baza informatiilor prezentate de Emitent. Informatiile financiare cuprinse in acest Prospect au fost culese din situatiile financiare consolidate si auditate ale SC BMFM SA pentru anii financiari 2006, 2007 si 2008 cat si din situatiile financiare revizuite la 30.09.2009.

Emitentul isi asuma raspunderea pentru continutul acestui Prospect si declară pe proprie răspundere ca este responsabil pentru realitatea, exactitatea, acuratetea si caracterul complet al informatiilor cuprinse in Prospectul de Admitere la Tranzactionare si ca, dupa cunostintele sale, informatiile prezentate sunt complete, in conformitate cu realitatea și nu a fost făcută nici o omisiune de natură să afecteze semnificativ conținutul Prospectului.

Intermediarul Listarii, Banca Comerciala Romana SA, nu isi asuma nici o responsabilitate cu privire la evolutia viitoare si performantele Emitentului. Nimic din continutul acestui Prospect nu va fi interpretat ca o recomandare de a investi sau o opinie a Intermediarului asupra situatiei Emitentului si nici o consiliere juridica sau fiscala. Fiecare potential Investitor trebuie sa faca prin propriile mijloace o evaluare independenta, care sa nu fie bazata doar pe informatiile cuprinse in acest Prospect.

"Dow Jones", "Dow Jones Industrial Average<sup>SM</sup>", "DJIA<sup>SM</sup>" sunt mărci înregistrate care aparțin Dow Jones&Company, Inc. Dow Jones nu are alte relații cu SC BMFM SA, în afara celei privind licențierea indicelui Dow Jones Industrial Average (DJIA) și a serviciilor asociate acestuia în legătură cu contractul futures cu simbolul DEDJIA.

Dow Jones nu:

- sponsorizează, garantează, comercializează sau promovează contractul futures cu simbolul DEDJIA;
- furnizează sugestii de investiții în contractul futures cu simbolul DEDJIA sau în alte produse financiare;
- are și nu-și asumă nici o responsabilitate sau obligație în legătură cu activitățile de administrare, management sau marketing ale contractului futures cu simbolul DEDJIA;
- tine cont de cerințele contractului futures cu simbolul DEDJIA sau ale SC BMFM SA în determinarea, construirea sau calcularea indicelui DJIA și nu are nici un fel de obligație în acest sens.

Dow Jones nu-si asuma nici o obligatie in legatura cu contractul futures cu simbolul DEDJIA. Mai precis, Dow Jones nu asigura nici o garantie explicita sau implicita si Dow Jones nu-si asuma nici un fel de responsabilitate in legatura cu:

- rezultatele generate de catre contractul futures cu simbolul DEDJIA, de proprietarul acestuia sau de orice alta persoana in urma utilizarii indicelui DJIA sau a datelor incluse in indicele DJIA;
- acuratetea sau integralitatea indicelui DJIA sau a datelor aferente acestuia;
- comercializarea, prelucrarea sau utilizarea cu un anumit scop a indicelui DJIA sau a datelor aferente acestuia;
- Dow Jones nu va avea nici o raspundere in legatura cu eventuale erori, omisiuni sau intreruperi ale indicelui DJIA sau a datelor aferente acestuia;
- In nici o situatie, Dow Jones nu va fi responsabil pentru nici un fel de pierdere a profitului sau pierderi ori daune directe sau indirecte, chiar si in situatiile in care Dow Jones cunoaste faptul ca acestea pot sa apara.

Licențierea referitoare la utilizarea indicilor si marcilor la care SC BMFM SA face referire mai sus a fost acordata cu scopul unic al utilizarii doar de catre SC BMFM SA si nu de catre vreo terta parte.

Reproducerea sau distribuirea acestui Prospect sau dezvaluirea ori utilizarea informatiilor prevazute in acest document in alte scopuri decat cele pentru care a fost redactat este interzisa.

## DEFINITII

Ori de cate ori vor fi utilizate in prezentul Prospect, urmatoorii termeni si expresii vor avea intelesul mai jos mentionat:

Termen/ Expresie	Definitie
<b>Actiunile</b>	Actiunile Emitentului pentru care se solicita admiterea la tranzactionare (respectiv 100% capitalul social) pe piata reglementata la vedere administrata de Societate
<b>Admitere la tranzactionare / Listare</b>	Admiterea la tranzactionare a actiunilor SC BMFM SA pe piata reglementata la vedere administrata de Societate
<b>Aprobare</b>	Aprobarea CNVM a Prospectului de admitere la tranzactionare
<b>BVB</b>	Bursa de Valori Bucuresti
<b>CNVM</b>	Comisia Nationala a Valorilor Mobiliare
<b>SC Depozitarul Sibex SA (DS)</b>	Entitatea autorizata de CNVM prin Decizia nr. 1285/19.08.2009 sa efectueze operatiuni de depozitare a valorilor mobiliare
<b>Emitent</b>	S.C. Bursa Monetara-Financiara si de Marfuri SA Sibiu (SC BMFM SA), reprezinta o societate pe actiuni autorizata in calitate de operator de piata ce administreaza piata reglementata la vedere, la termen si un sistem alternativ de tranzactionare
<b>Intermediar</b>	SC Banca Comerciala Romana SA (BCR), cu sediul in Bucuresti, Bd. Regina Elisabeta nr.5, sector 3
<b>Piata Spot Sibex</b>	Piata reglementata la vedere al carei operator este Societatea
<b>Prospect de admitere la tranzactionare/Prospect</b>	Inseamna documentul intocmit de catre Emitent impreuna cu Intermediarul in vederea Listarii, aprobat de CNVM
<b>Regulamentul CNVM nr. 1/2006</b>	Regulamentul CNVM nr. 1/2006 privind emitentii si operatiunile cu valori mobiliare, aprobat de CNVM prin Ordinul nr. 23/09.03.2006 publicat in Monitorul Oficial al Romaniei nr. 312/06.04.2006
<b>Regulamentul Comisiei Europene nr. 809/2004</b>	Regulamentul CE din 29 aprilie 2004 de punere în aplicare a Directivei 2003/71/CE a Parlamentului European si a Consiliului în ceea ce priveste informatiile continute în prospectele, structura prospectelor, includerea de informatii prin trimiteri, publicarea prospectelor si difuzarea comunicatelor cu caracter publicitar
<b>S.C. Casa Romana de Compensatie S.A. Sibiu (CRC)</b>	Reprezinta entitatea ce asigura activitatea de compensare, decontare si garantare a tranzactiilor executate pe piata la termen

## CUPRINS

		PAGINA
1	Persoane responsabile	7
2	Auditori financiari	7
3	Informatii financiare selectate	7
4	Factori de risc specifici Emitentului si valorilor mobiliare ce urmeaza a fi admise la tranzactionare	8
5	Informatii despre Emitent	9
6	Privire generala asupra activitatii Emitentului	15
7	Organigrama	26
8	Proprietati imobiliare, utilaje si echipamente	28
9	Privire generala asupra situatiei financiare si rezultatelor	28
10	Numerar si resurse de capital	34
11	Cercetare, dezvoltare, patente si licente	38
12	Informatii privind tendintele	40
13	Previzuni sau estimari privind profitul	40
14	Organe de administrare, conducere si supraveghere	41
15	Remuneratii si beneficii	45
16	Functionarea organelor de administrare si de conducere	46
17	Salariati	47
18	Actionari principali	48
19	Operatiuni cu persoane implicate	50
20	Informatii financiare privind patrimoniul, situatia financiara si rezultatele Emitentului	51
21	Informatii suplimentare	54
22	Contracte importante	64
23	Informatii furnizate de terti, declaratii ale expertilor si declaratii de interese	65
24	Documente puse la dispozitia publicului	66
25	Informatii privind participatiile	66
26	Alte informatii de baza	81
27	Informatii privind valorile mobiliare care urmeaza a fi admise la tranzactionare	82
28	Admiterea la tranzactionare si modalitati de tranzactionare	82
29	Cheltuieli aferente emisiunii	83
30	Informatii suplimentare	83
31	Intermediarul Listarii administrative a Emitentului	83
32	Alte informatii pe care Emitentul le considera relevante	83

## REZUMAT

**S.C. BMFM S.A.** este o societate comerciala pe actiuni, infiintata in anul 1994, pe durata nelimitata. Emitentul are sediul social in Romania, Municipiul Sibiu, Str. Mihail Kogalniceanu, nr.2, Jud. Sibiu si este înmatriculata la Oficiul Registrului Comerțului de pe langa Tribunalul Sibiu sub numărul J32/28/09.12.1994, avand Codul Unic de Inregistrare 6584502.

**Capitalul social** al Emitentului este in valoare totala de 21.526.400 RON, integral subscris si varsat in numerar de actionarii sai, impartit in 21.526.400 actiuni nominative, dematerializate, cu o valoare nominala de 1 RON/actiune.

Emitentul este componenta centrala a unui sistem integrat de administrare a pietelor de instrumente financiare ce include un operator de piata (SC BMFM SA), un depozitar central (SC Depozitarul Sibex SA) si o casa de compensatie (SC Casa Romana de Compensatie SA).

SC BMFM SA este membru al Association of Futures Markets (AFM) din ianuarie 2008.

Emitentul are ca **obiect de activitate administrarea pietelor financiare** (cod CAEN: 6611), respectiv organizarea si administrarea pietelor reglementate de instrumente financiare si sistemelor alternative de tranzactionare, fiind autorizat ca operator de piata de catre Comisia Nationala a Valorilor Mobiliare prin Decizia 356/31.01.2006 si inscrisa in Registrul CNVM, Sectiunea 11, Operatori de piata cu nr. PJR110PPR/320002.

In prezent, SC BMFM SA administreaza piata reglementata de instrumente financiare derivate (contracte futures, options si contracte financiare pentru diferenta), piata reglementata la vedere (autorizata prin Decizia CNVM nr. 1728/14.12.2009) si un sistem alternativ de tranzactionare.

Instrumentele financiare derivate tranzactionate la SC BMFM au ca activ suport actiuni listate la BVB, indici bursieri, cursul de schimb si aur. Societatea urmareste in permanenta cresterea portofoliului de produse derivate tranzactionate prin introducerea de noi contracte, cum ar fi, de exemplu, contractele futures pe certificatele de emisii gaze cu efect de sera (EUA) sau pe indicele Dow Jones Industrial Average (DJIA). In ceea ce priveste segmentul derivatelor având ca activ suport actiuni, din punctul de vedere al volumelor tranzactionate, Societatea se afla in anul 2008 pe locul 8 in Europa, comparativ cu celelalte Burse similare.

In Ianuarie 2010 este preconizata lansarea pietei reglementate la vedere si sistemului alternativ de tranzactionare, obiectiv pentru indeplinirea caruia **a fost implementat, impreuna cu Depozitarul SIBEX, un nou sistem de tranzactionare si decontare a valorilor mobiliare - SIS (Sibex Integrated System).**

**Structura actionariatului SC BMFM SA** cuprinde in prezent 102 actionari, atat persoane fizice (19) cat si persoane juridice (83), in principal societati de servicii de investitii financiare (SSIF), institutii de credit, SIF-uri, societati de administrare a investitiilor, fonduri deschise de investitii, un operator de piata si alte societati comerciale. In prezent Societatea este detinuta astfel: 7,9939051583% de SSIF HTI VALORI MOBILIARE SA Bucuresti; 6,5807566523% de SSIF BROKER SA Cluj Napoca; 5,7250631782% de SSIF NOVA INVEST SA Satu Mare; 5,2930355285% de FRATELLI CODOGNOTTO DI CODOGNOTTO GIANFRANCO & C. SNC Salgareda Italia; 5,1118626431% de Vaidescu Nicolae; 64,0859595659% Lista actionari persoane juridice si 5,2094172737% Lista actionari persoane fizice.

Societatea este administrata de un **Consiliul de Administratie** cu experienta si competenta in domeniu, alcatuit din 5 membri, alesi sau numiti de Adunarea Generala a Actionarilor pe o perioada de 4 ani, cu posibilitatea de a fi realesi pe aceeasi perioada, avand urmatoarea componenta: Ancuta Teodor - Presedinte al Consiliului de Administratie, Bogdan Eugen - Membru, Malutan Sorin - Membru, Luputi Radu - Membru, Sima Cristian - Membru. Echipa de management include, pe langa Dl. Ancuta Teodor si pe Dl. Cipariu Darius Florin - Director

General Adjunct.

Mentionam ca in sedinta Consiliului de Administratie din data de 18.12.2009, ca urmare a Ordonanței CNVM nr. 649/18.11.2009, Consiliul de Administrație l-a numit pe Dl. Dichel Constantin administrator provizoriu până la prima Adunare Generală a Acționarilor, în locul D-lui. Bogdan Eugen, urmând a fi validat de CNVM. Ulterior validării administratoului provizoriu, se vor întreprinde toate procedurile legale pentru modificarea Actului Constitutiv și înregistrarea la Oficiul Registrului Comerțului.

**Factorii de risc** includ factori generali de natura macroeconomics, evoluțiile economiei romanesti pe fondul crizei financiare internationale, o potentiala instabilitate politica, riscuri generate de o temporara instabilitate a cadrului legislativ, riscuri legate de instabilitatea cursului de schimb si volatilitatea ratei dobanzii, riscuri operationale specifice Emitentului, volatilitatea activelor suport ale instrumentelor financiare derivate tranzactionate, scaderea numarului de investitori, retragerea de la tranzactionare a activelor suport ce ar afecta negativ volumele de tranzactionare si implicit veniturile din exploatare, dificultati in lansarea de produse noi si in atragerea de market-makeri, existenta unui numar mic de companii listate si delistari posibile in viitor, precum si riscuri aferente pietei de capital in general si lichiditatii acesteia.

**Emitentul intentioneaza Listarea administrativa a actiunilor sale pe piata reglementata la vedere administrata de Societate**, respectiv intreg capitalul social, din dorinta unei mai mari transparente si vizibilitati fata de investitori si acces la surse de finantare prin piata de capital. De asemenea, se urmareste atragerea a cat mai multor emitenti pe piata reglementata la vedere administrata de SC BMFM SA.

**Sumarul informatiilor financiare:**

Indicatori financiari (RON)	2006	2007	2008	30.09.2008	30.09.2009
<b>Cifra de afaceri</b>	<b>2.534.163</b>	<b>2.544.609</b>	<b>2.450.931</b>	<b>1.929.649</b>	<b>1.555.229</b>
Rezultatul din exploatare	1.178.007	593.569	-497.246	-446.300	52.494
<b>Profit net</b>	<b>1.137.551</b>	<b>1.004.408</b>	<b>1.009.450</b>	<b>978.883</b>	<b>1.335.354</b>
Active imobilizate	261.030	3.568.696	18.416.144	9.805.478	19.571.101
Active circulante	4.850.997	5.270.078	5.003.350	13.444.627	4.091.230
<b>Total activ</b>	<b>5.135.311</b>	<b>8.904.434</b>	<b>23.484.187</b>	<b>23.277.865</b>	<b>23.685.706</b>
Datorii pe termen de 1 an	180.633	132.986	341.051	165.295	283.535
Datorii pe termen lung	-	-	-	-	-
<b>Total datorii</b>	<b>180.633</b>	<b>132.986</b>	<b>341.051</b>	<b>165.295</b>	<b>283.535</b>
<b>Capitaluri proprii</b>	<b>4.954.678</b>	<b>8.769.486</b>	<b>23.143.136</b>	<b>23.112.570</b>	<b>23.402.171</b>
Capital subscris si varsat	3.254.000	6.475.600	21.526.400	21.526.400	21.526.400

**Acest rezumat trebuie citit ca o introducere la Prospect. Orice decizie investitionala trebuie sa se fundamenteze pe informatiile cuprinse in acest Prospect, considerat in integralitatea lui. Raspunderea civila, in situatia in care rezumatul induce in eroare, este inconsistent sau inexact sau este contradictoriu fata de alte parti ale Prospectului, revine persoanelor care au intocmit rezumatul.**

## 1. PERSOANE RESPONSABILE

**1.1. Toate persoanele responsabile pentru informațiile incluse în Prospect și, dacă este cazul, în anumite părți ale acestuia, caz în care se vor preciza aceste părți**

Persoanele responsabile pentru informațiile cuprinse în Prospectul de Admitere la Tranzactionare sunt persoane fizice, atât din partea Emitentului (conducătorii Societății cât și membrii Consiliului de Administrație) cât și din partea Intermediarului.

Din partea **Emitentului**:

- Ancuta Teodor, Presedinte - Director General SC BMFM SA;
- Cipariu Florin Darius, Director General Adjunct SC BMFM SA;
- Luputi Radu, Administrator SC BMFM SA;
- Sima Cristian, Administrator SC BMFM SA;
- Bogdan Eugen, Administrator SC BMFM SA;
- Malutan Sorin, Administrator SC BMFM SA.

Din partea **Intermediarului**:

- Valerian Ionescu, Sef Departament, Directia Piete Financiare, BCR;
- Radu Cristian Ene, Sef Departament, Directia Operatiuni Generale, BCR.

**1.2. Persoanele responsabile pentru redactarea Prospectului**, mentionate mai sus, declara pe proprie raspundere ca informatiile incluse in Prospect sunt, dupa cunostintele lor, in conformitate cu realitatea si nu contin omisiuni de natura sa afecteze semnificativ continutul acestuia.

## 2. AUDITORI FINANCIARI

**2.1. Numele și adresa auditorilor financiari ai conturilor Emitentului, pentru perioada acoperită de informațiile financiare istorice (inclusiv informații privind apartenența acestora la un organism profesional)**

Situațiile financiare ale Emitentului, aferente celor 3 exercitii financiare 2006, 2007 și 2008 au fost auditate de auditorul financiar extern al Societății, Dl. Tudor Constantin din Sibiu, membru al Camerei Auditorilor Financiari din Romania, având autorizația CAFR nr. 1353/2002, în timp ce situațiile financiare la data de 30.09.2009 au fost revizuite de același auditor în conformitate cu Standardele de Audit adoptate de Camera Auditorilor Financiari din Romania.

**2.2. În cazul în care auditorii financiari au demisionat, au fost demisi sau nu au fost realeși în perioada acoperită de informațiile financiare istorice, se furnizează informații detaliate despre aceste situații, dacă informațiile în cauză sunt importante**

Auditorul financiar este ales pe o perioadă de patru ani. La data de 31.12.2008 contractul încheiat de Societate cu auditorul financiar a expirat, fiind prelungit prin hotărârea Adunării Generale a Acționarilor din data de 10.04.2009 cu încă două exercitii financiare, respectiv pentru anii 2009 și 2010.

## 3. INFORMATII FINANCIARE SELECTATE

**3.1. Informații financiare istorice selectate privind Emitentul, pentru fiecare exercițiu din perioada acoperită de aceste informații financiare istorice și pentru orice perioadă financiară intermediară ulterioară, în aceeași monedă**

Informatiile financiare istorice selectate si auditate privind Emitentul, pentru fiecare din exercitiile financiare aferente anilor 2006, 2007 si 2008 cat si cele revizuite la data de 30.09.2009, ce ofera un rezumat al situatiei financiare a Emitentului, sunt prezentate in tabelul urmatoar:

Indicatori financiari (RON)	30.09.2009	30.09.2008	31.12.2008	31.12.2007	31.12. 2006
Cifra de afaceri neta	1.555.229	1.929.649	2.450.931	2.544.609	2.534.163
Total datorii	283.535	165.295	341.051	132.986	180.633
Active imobilizate	19.571.101	9.805.478	18.416.144	3.568.696	261.030
Active circulante	4.091.230	13.444.627	5.003.350	5.270.078	4.850.997
Total active	23.685.706	23.277.865	23.484.187	8.904.434	5.135.311
Venituri din exploatare total	1.726.729	1.930.474	2.451.882	2.557.775	2.536.122
Cheltuieli din exploatare total	1.674.235	2.376.776	2.949.128	1.964.206	1.358.115
Rezultatul din exploatare	52.494	-446.300	-497.246	593.569	1.178.007
Profit net	1.335.354	978.883	1.009.450	1.004.408	1.137.551
Capitaluri proprii totale	23.402.171	23.112.570	23.143.136	8.769.486	4.954.678
Capital subscris si varsat	21.526.400	21.526.400	21.526.400	6.475.600	3.254.000

#### 4. FACTORI DE RISC SPECIFICI EMITENTULUI SI VALORILOR MOBILIARE CE URMEAZA A FI ADMISE LA TRANZACTIONARE

SC BMFM SA este expusa unor riscuri si incertitudini ce pot afecta negativ performantele activitatii, rezultatele financiare, perspectivele de dezvoltare si capacitatea de a-si atinge tintele propuse.

Factorii de risc mentionati in continuare in legatura cu activitatea Emitentului cat si cei specifici valorilor mobiliare obiect al admiterii la tranzactionare trebuie luati in considerare impreuna cu celelalte informatii cuprinse in Prospect. Emitentul mentioneaza in Prospect principalele riscuri ce decurg din activitatea sa, operatiunile, conditiile financiare si perspectivele privind activitatea Emitentului. Fata de riscurile mentionate in Prospect si cunoscute de Emitent, pot aparea insa si alte tipuri de riscuri care pot influenta negativ activitatea acestuia, rezultatele financiare si in consecinta pretul de piata al actiunilor Societatii.

Principalii factori care genereaza riscuri in legatura cu activitatea Emitentului si cu valorile mobiliare ce fac obiectul admiterii la tranzactionare sunt urmatoarii:

- factori macroeconomici, politici, precum si evolutia economiei romanesti pe fondul crizei financiare, pot afecta negativ activitatea Emitentului precum si indicii bursieri folositi ca suport de tranzactionare;
- modificari legislative specifice economiei romanesti cu impact asupra conditiilor financiare si rezultatului operational al Emitentului;
- corelatia cu celelalte burse de valori din economiile emergente cat si cu BVB;
- volatilitatea ratei dobanzii si a cursului de schimb pot afecta negativ veniturile financiare si cash flow-ul operational;
- riscuri operationale legate de activitatea specifica pietei de capital (functionarea defectuasa a sistemelor IT sau chiar oprirea acestora) in contextul cresterii eficientei pietei, conditiile tehnice si de securitate privind tranzactiile pe pietele reglementate de Societate si protectia drepturilor de autor si a informatiilor confidentiale, pastrarea in siguranta a datelor si informatiilor stocate, a fisierelor si bazelor de date, inclusiv in situatia unor calamitati naturale, dependenta de tehnologii din ce in ce mai sofisticate;
- restrictii asupra posibilitatilor de dezvoltare cauzate de dezvoltarea lenta a pietei de capital din Romania;

- pierderea personalului cheie poate afecta negativ abilitatea SC BMFM SA de a-si urma strategia; Societatea poate intampina dificultati in recrutarea sau mentinerea angajatilor calificati;
- costuri ridicate cu armonizarea reglementarilor interne la legislatia aplicabila pietei de capital din Romania cat si cu legislatia aplicabila la nivel european sau penalitati in cazul in care nu s-ar respecta prevederile legale, ce ar influenta negativ activitatea Societatii;
- cresterea volatilitatii activelor suport ale instrumentelor derivate listate pe pietele administrate de Societate poate influenta negativ volumul de tranzactionare si implicit veniturile din exploatare la nivelul Societatii;
- scaderea numarului de investitori activi pe pietele administrate de Societate cu influenta asupra volumului de tranzactionare;
- retragerea de la tranzactionare a activelor suport pentru cele mai tranzactionate instrumente derivate, avand efecte la nivelul volumelor de tranzactionare si implicit asupra rezultatelor;
- dificultati in lansarea de produse noi cat si in atragerea de market-makeri, influentand negativ activitatea Societatii;
- scaderea in viitor a numarului de companii listate pe piata reglementata la vedere si sistemul alternativ de tranzactionare;
- delistarea companiilor tranzactionate in viitor pe piata reglementata la vedere sau sistemul alternativ de tranzactionare;
- scaderea lichiditatii pietei avand ca efect ingreunarea executarii tranzactiilor pe pietele derivatelor financiare;
- factori care genereaza scaderea pretului actiunilor SC BMFM SA;
- asteptarile de crestere a volatilitatii pretului actiunilor SC BMFM SA. Chiar daca legislatia pietei de capital din Romania este aliniata legislatiei Uniunii Europene privind pietele de instrumente financiare, SC BMFM SA prezinta o lichiditate si volatilitate specifice burselor de pe pietele emergente. Acest factor poate avea un impact important asupra nivelului de tranzactionare al actiunilor Emitentului in viitor.

## **5. INFORMATII DESPRE EMITENT**

### **5.1 Istoria si evolutia Societatii**

Emitentul este S.C. BURSA MONETAR-FINANCIARA SI DE MARFURI S.A. SIBIU (S.C. BMFM S.A. SIBIU), o societate comerciala pe actiuni, cu sediul social în Municipiul Sibiu, Str. Mihail Kogalniceanu, nr. 2, cod postal 550138, jud. Sibiu, telefon 0269/211.798, fax 0269/211.153, înmatriculata la Oficiul Registrului Comerțului de pe langa Tribunalul Sibiu sub numărul J32/28/09.12.1994 si avand Codul Unic de Inregistrare 6584502.

Societatea s-a infiintat ca persoana juridica de drept privat la data de 14 decembrie 1994, fiind constituita pentru o durata nelimitata, incepand cu data inmatricularii sale la Oficiul Registrului Comerțului de pe langa Tribunalul Sibiu.

Emitentul are urmatorul sediu secundar - punct de lucru in:

- Municipiul Bucuresti, B-dul Gheorghe Magheru, nr.27, mezanin, ap.14, sector 1

Emitentul isi desfasoara activitatea in conformitate cu Legea nr. 31/1990 privind societatile comerciale republicata, Legea nr. 297/2004 privind piata de capital, regulamentele CNVM, regulamentele proprii ale SC BMFM SA, Decizia CNVM nr.1951/25.06.2003 privind autorizarea SC BMFM SA ca Societate de Bursa si cu prevederile Actului Constitutiv.

Regulamente SC BMFM SA sunt urmatoarele:

- Regulamentul nr. 1 privind organizarea si functionarea SC BMFM SA;
- Regulamentul nr.2 privind procedurile de lucru, supraveghere si control al activitatii în cadrul SC BMFM SA;
- Regulamentul nr.3 privind organizarea si functionarea pietei reglementate de instrumente financiare derivate administrata de SC BMFM SA;
- Regulamentul nr.4 privind tranzactionarea pe piata reglementata de instrumente financiare derivate administrata de SC BMFM SA;
- Regulamentul nr.5 privind activitatea market-makerilor;
- Regulamentul nr.6 privind organizarea, functionarea si tranzactionarea in cadrul pietei reglementate la vedere administrata de SC BMFM SA;
- Regulamentul nr.7 privind organizarea, functionarea si tranzactionarea in cadrul sistemului alternativ de tranzactionare administrat de SC BMFM SA.

### Evenimente importante in evolutia activitatii Emitentului:

- **14 Decembrie 1994** - infiintarea Bursei de Marfuri Sibiu SA, avand 11 actionari si obiect principal de activitate tranzactiile cu marfuri pe piata spot.
- **Februarie 1997** – luarea deciziei organizarii actiunilor Societatii pe carti de membru dupa sistemul burselor futures din Statele Unite ale Americii.
- **14 Iulie 1997** – Societatea devine prima Bursa de instrumente derivate din Romania prin lansarea primelor contracte futures pe valute si pe indici bursieri (a fost lansat contractul futures avand ca activ suport un indice propriu - BMS1). Introducerea contractelor futures a constituit o etapa de maxima importanta in transformarea bursei de marfuri intr-un centru national in care participantii la piata bursiera aveau posibilitatea de a-si acoperi riscurile sau de a specula modificarea preturilor folosind produse financiare derivate.
- **August 1997** - noul obiect de activitate al Societatii devine cel de intermediere monetar-financiara. De asemenea, s-a adaptat denumirea Bursei la specificul noilor activitati, Bursa de Marfuri Sibiu devenind Bursa Monetar-Financiara si de Marfuri Sibiu (SC BMFM SA SIBIU).
- **Decembrie 1997** - inregistrarea contractelor futures la Oficiul de Stat pentru Inventii si Marci (OSIM), brevetele pentru acestea constituind dovada prioritatii SC BMFM SA in acest domeniu.
- **Noiembrie 1998** - lansarea optiunilor pe contracte futures tranzactionate la SC BMFM SA, operatorii avand astfel la dispozitie o gama completa de instrumente derivate necesare pentru operatiunile de hedging si speculatie.
- **Noiembrie 1998** - externalizarea activitatii de compensare si decontare a tranzactiilor cu instrumente derivate prin infiintarea Casei Romane de Compensatie SA Sibiu.
- **Iunie 2000** – introducerea sistemului electronic de tranzactionare al contractelor futures si options SAGITARIUS. Odata cu lansarea acestei platforme electronice a luat sfarsit activitatea de tranzactionare prin sistemul open outcry.
- **Octombrie 2000** - devin disponibile tranzactiile la distanta prin platforma electronica SAGITARIUS. Participantii la pietele la termen SC BMFM SA au astfel posibilitatea de a realiza tranzactii prin Internet.
- **4 decembrie 2000** – lansarea spre tranzactionare, in premiera pentru Romania, a primelor derivative pe actiuni, respectiv contractele futures avand ca suport actiunile societatilor SIF Banat-Crisana (simbol BVB: SIF1), SIF Transilvania (simbol BVB: SIF3) si Petrom (simbol BVB: SNP), listate la Bursa de Valori Bucuresti.
- **2 septembrie 2002** - lansarea primului contract futures si options pe marfuri, avand ca activ suport graul de panificatie.
- **5 septembrie 2002** - tranzactionarea contractului la termen cu numarul 1.000.000.
- **10 iunie 2003** - emiterea Atestatului CNVM 130/10.06.2003, prin care recunoaste calitatea de organism de formare profesionala a SC BMFM SA. Prin acest atestat, Societatea a dobandit dreptul de a organiza cursuri de atestare si reatestare a brokerilor si traderilor ca operatori pe pietele reglementate de marfuri si instrumente financiare derivate.
- **25 iunie 2003** – autorizarea SC BMFM SA de catre CNVM ca Societate de Bursa prin

Decizia 1951/25.06.2003, Emitentul devenind astfel prima Societate de Bursa autorizata conform noilor reglementari legale, acest moment marcand inceperea demersurilor de autorizare a SC BMFM SA si a pietei organizate de aceasta.

- **Septembrie 2003** - inlocuirea platformei de tranzactionare Sagitarius cu o noua platforma ELTRANS, SC BMFM SA obtinand autorizatia CNVM pentru utilizarea acesteia.
- **17 octombrie 2003** - emiterea Atestatului CNVM nr. 344/17.10.2003, conferind SC BMFM SA dreptul de a organiza cursuri de atestare si reatestare pentru personalul autorizat din compartimentul de control intern, al respectarii prevederilor legale din cadrul societatilor care presteaza servicii de brokeraj pe pietele dezvoltate de bursele de marfuri.
- **9 ianuarie 2004** - aprobarea regulamentelor SC BMFM SA prin Decizia CNVM nr. 84/09.01.2004 cat si a elementelor caracteristice contractelor futures si cu optiuni tranzactionate la SC BMFM SA, prin Decizia 85/09.01.2004.
- **5 februarie 2004** - autorizarea pietei instrumentelor financiare derivate dezvoltata de SC BMFM SA prin Decizia CNVM nr. 623/05.02.2004, iar prin Decizia nr. 622/05.02.2004, SC BMFM SA devine prima Bursa de marfuri din Romania autorizata de CNVM.
- **17 februarie 2004** – autorizarea de catre CNVM a majorarii capitalului social al SC BMFM SA de la 800.000 la 856.000 RON si admiterea de noi actionari, ca urmare a unei emisiuni publice de actiuni derulate de Societate pe parcursul anilor 2002 si 2003.
- **Februarie 2004** – lansarea de catre SC BMFM SA a 9 noi contracte futures avand ca activ suport actiuni tranzactionate la Bursa de Valori Bucuresti.
- **Noiembrie 2004** - Bursa de Valori Bucuresti devine actionar al Casei Romane de Compensatie SA, iar intre SC BMFM SA si BVB se demareaza colaborarea in vederea consolidarii pietei de capital din Romania.
- **Februarie 2005** – lansarea de catre SC BMFM SA a 5 noi contracte futures si cu optiuni, avand ca activ suport actiuni listate la Bursa de Valori Bucuresti.
- **18 ianuarie 2006** - obtinerea autorizarii in vederea organizarii de cursuri de formare profesionala a specialistilor pe piata de capital prin atestatul CNVM nr. 15/18.01.2006.
- **31 ianuarie 2006** - autorizarea ca operator de piata prin decizia CNVM nr. 356/31.01.2006.
- **Martie 2006** - tranzactionarea contractului cu numarul 3.000.000 pe piata instrumentelor financiare derivate administrata de SC BMFM SA.
- **Iunie 2006** - lansarea scadelor de 9 si 12 luni pentru contractele futures si cu optiuni tranzactionate la SC BMFM SA.
- **3 iulie 2006** - lansarea contractelor futures pe actiunile SSIF Broker Cluj SA (simbol BVB: BRK) si Biofarm SA Bucuresti (simbol BVB: BIO).
- **20 octombrie 2006** - tranzactionarea contractului cu numarul 5.000.000 pe piata instrumentelor financiare derivate administrata de SC BMFM SA.
- **1 noiembrie 2006** - lansarea contractelor futures si cu optiuni pe indicii bursieri SIBEX09 si SIBEX18.
- **Decembrie 2006** - majorarea capitalul social la nivelul de 3.254.000 RON.
- **2007** - lansarea platformei de order routing Web Trader, menita sa asigure o eficienta ridicata a actului investitional.
- **Februarie 2007** - tranzactionarea contractului cu numarul 7.000.000 pe piata instrumentelor financiare derivate administrata de SC BMFM SA.
- **1 iulie 2007** - lansarea contractului futures SIBGOLD ce are ca activ suport raportul spot USD/AUR si contractul options OPSIBGOLD, ce are ca activ suport contractul futures SIBGOLD.
- **1 octombrie 2007** – lansarea a 7 noi instrumente financiare derivate avand ca activ suport actiuni listate la Bursa de Valori Bucuresti.
- **12 octombrie 2007** – majorarea capitalului social la 6.475.600 RON.
- **Octombrie 2007** - Bursa de Valori din Varsovia devine actionar al Emitentului, dobandind un numar de 586 actiuni SC BMFM SA, reprezentand 1,81% din capitalul social al Societatii.
- **Ianuarie 2008** - devine membru al Association of Futures Markets (AFM), o organizatie internationala care reuneste burse si institutii financiare din Europa, Asia, America de Sud

si Africa.

- **Februarie 2008** - lansarea contractului futures si contractului options pe actiunile Erste Bank.
- **Aprilie 2008** - lansarea spre tranzactionare a contractului futures pe cursul valutar CHF/RON precum si a optiunilor pe acest contract.
- **Mai 2008** - majorarea capitalului social al Emitentului la 20.574.000 RON.
- **4 Iunie 2008** - Adunarea Generala a Actionarilor SC BMFM SA hotaraste in unanimitate infiintarea de catre Emitent si actionarii sai a unui Depozitar Central cu numele Depozitarul Sibex, constituit ca societate comerciala pe actiuni in conformitate cu Legea nr. 31/1990, cu un capital social de 5 milioane EUR, autorizat si supravegheat de CNVM.
- **Iulie 2008** - achizitionarea sistemului de tranzactionare Global Vision furnizat de Trayport Limited, un furnizor important de multiple solutii de tranzactionare electronica.
- **21 august 2008** - are loc Adunarea Constitutiva a Depozitarului Sibex. Capitalul social al Depozitarului Sibex este majorat la 12 milioane RON.
- **10 septembrie 2008** - majorarea capitalului social al SC BMFM SA la 21.526.400 RON, prin incorporarea rezervelor constituite din profitul anului 2007.
- **Octombrie 2008** - incheierea subscrierii pentru Depozitarului Sibex.
- **27 ianuarie 2009** - introducerea scadelor la 1 si 2 luni pentru o parte din contractele futures si options tranzactionate la SC BMFM SA.
- **26 februarie 2009** - anuntarea lansarii contractelor financiare derivate pe actiunile Transgaz (simbol BVB: TGN) listate la BVB.
- **Martie 2009** - obtinerea autorizatiei de infiintare a Depozitarului Sibex conform Deciziei 347 a CNVM.
- **10 aprilie 2009** - Adunarea Generala a Actionarilor hotaraste, pentru prima data in istoria Societatii, distribuirea de dividende in numerar aferente profitului net realizat in anul 2008, respectiv 10 RON/actiune cat si aprobarea admiterii la tranzactionare a actiunilor SC BMFM SA prin listarea directa pe piata reglementata la vedere ce va fi administrata de Societate; aprobarea splitarii actiunilor emise de SC BMFM SA in proportie de 1:20, respectiv de la 107.632 actiuni cu valoare nominala de 200 RON/actiune la 2.152.640 actiuni cu valoare nominala de 10 RON/actiune, fara modificarea capitalului social.
- **17 august 2009** – introducerea in premiera pe piata de capital din Romania a contractelor financiare pentru diferenta (CFD) pe actiunile SIF Banat-Crisana (simbol BVB: SIF1), SIF Muntenia (simbol BVB: SIF4), Banca Transilvania (simbol BVB: TLV), BRD - Groupe Societe Generale (simbol BVB: BRD), OMV Petrom (simbol BVB: SNP) si SSIF Broker Cluj (simbol BVB: BRK).
- **19 august 2009** - obtinerea autorizatiei de functionare a Depozitarului Sibex conform Deciziei 1285 a CNVM si autorizarea Regulamentelor Depozitarului SIBEX, respectiv Regulamentul Nr.1 de organizare si Regulamentul Nr.2 de functionare.
- **12 noiembrie 2009** - aprobarea de catre AGA a splitarii actiunilor emise de Societate prin diminuarea valorii nominale de la 10 RON/actiune la 1 RON/actiune si in consecinta cresterea numarului de actiuni de la 2.152.640 la 21.526.400, fara a modifica capitalul social al Societatii; transformarea Societatii din tip inchis in societate de tip deschis.
- **14 decembrie 2009** – autorizarea CNVM a pietei reglementate la vedere si a sistemului alternativ de tranzactionare administrate de operatorul de piață SC BMFM SA si aprobarea reglementărilor pieței reglementate la vedere si ale sistemului alternativ de tranzactionare, administrate de SC BMFM SA, respectiv Regulamentul nr. 6 privind organizarea, funcționarea și tranzacționarea în cadrul pieței reglementate la vedere administrată de S.C. Bursa Monetar-Financiară și de Mărfuri S.A. Sibiu si Regulamentul nr. 7 privind organizarea, funcționarea și tranzacționarea în cadrul sistemului alternativ de tranzactionare administrat de S.C. Bursa Monetar-Financiară și de Mărfuri S.A. Sibiu.
- **21 decembrie 2009** – inlocuirea sistemului de tranzactionare Eltrans cu un nou sistem furnizat de compania Trayport Ltd. London (Global Vision).
- **21 decembrie 2009** – lansarea la tranzactionare a contractului futures avand ca active suport certificatele de emisii gaze cu efect de sera (CO<sub>2</sub>/ EUA).

## 5.2. Investitii

## 5.2.1. O descriere a investițiilor principale ale Emitentului (inclusiv valoarea acestora) pentru fiecare exercițiu din perioada acoperită de informațiile financiare istorice, până la data Prospectului

Situatia investitiilor efectuate in perioada 2006-2009, distribuirea geografica a acestora precum si sursele de finantare sunt prezentate in tabelul urmatoar:

NR. CRT.	AN	DESCRIERE INVESTITIE	VALOARE INVESTITIE (RON)	DISTRIBUIRE GEOGRAFICA	SURSE DE FINANTARE
1		Licente Windows, Office basic, Windows XP	12.457,06	Sediul Sibiu	Surse proprii
2		Soft salarizare	1071,40	Sediul Sibiu	Surse proprii
3		Calculatoare -2 buc	4.361,94	Sediul Sibiu	Surse proprii
4	<b>2006</b>	Autoturism	57.564,21	Sediul Sibiu	Surse proprii
5		Mobilier, aparatura birotica	28.491,59	Sediul Sibiu	Surse proprii
6		Titluri participare SNCDD (CCB)	5.350,00	Bucuresti	Surse proprii
7		Titluri de participare strategice - SC Casa Romana de Compensatie SA	24.750,00	Sibiu	Surse proprii
		<b>TOTAL 2006</b>	<b>134.046,20</b>		
1		Licente-Microsoft Office	2.423,75	Sediul Sibiu Pct. lucru Buc	Surse proprii
2		Soft Web Trader	84.857,50	Sediul Sibiu	Surse proprii
3		Dezvoltare modul Eltrans -soft tranzactionare	12.000,00	Sediul Sibiu	Realizat in regie proprie
4	<b>2007</b>	Calculator	2.857,05	Punct lucru Bucuresti	Surse proprii
5		Mobilier birouri	7.457,50	Punct lucru Bucuresti	Surse proprii
6		Titluri de participare strategice - SC Casa Romana de Compensatie SA	3.071.000,00 180.900,00	Sibiu	Surse atrase - majoare capital social Actiuni gratuite - randamentul investitiei ani anteriori
		<b>TOTAL 2007</b>	<b>3.361.495,80</b>		
1		Licente Windows XP Pro, Office	3.563,01	Sediul Sibiu	Surse proprii
2		Imobilizari necorporale - caiet sarcini soft tranzactionare	8.819,04	Sediul Sibiu	Surse proprii
3		Imobilizari necorporale in curs - consultanta Trayport implementare Platforma Global Vision	77.170,96	Sediul Sibiu	Surse proprii
4	<b>2008</b>	Mobilier, aparatura birotica	5.899,00	Sediul Sibiu	Surse proprii
5		Titluri de participare strategice - SC Casa Romana de Compensatie SA	5.831.800,00 950.400,00	Sibiu	Surse atrase - majorare capital social Actiuni gratuite - randamentul investitiei ani anteriori

**Prospect privind admiterea la tranzactionare**

6		Titluri de participare strategice - SC Depozitarul Sibex SA	8.069.500	Sibiu	Surse atrase - majorare capital social
<b>TOTAL 2008</b>			<b>14.947.152,01</b>		
1		Licente Windows, Office basic, Windows XP	1.421,30	Sediul Sibiu	Surse proprii
2		Soft contabilitate	4.500,00	Sediul Sibiu	Surse proprii
3	<b>2009</b>	Calculator	2.594,12	Sediul Sibiu	Surse proprii
4		Imobilizari necorporale in curs - consultanta Trayport implementare Platforma Global Vision	74.460,03	Sediul Sibiu	Surse proprii (Investitie in derulare)
5		Imobilizari necorporale in curs - modul soft Eltrans V 6	53.872,00	Sediul Sibiu	Realizat in regie proprie (Investitie in derulare)
6		Titluri de participare strategice - SC Casa Romana de Compensatie SA	211.600,00 873.000,00	Sibiu	Surse proprii Actiuni gratuite - randamentul investitiei ani anteriori
<b>TOTAL 2009</b>			<b>1.221.447,45</b>		
<b>TOTAL 2006-2009</b>			<b>19.664.141,46</b>		

**5.2.2. Descrierea principalelor investiții ale Emitentului aflate în derulare**, inclusiv mențiuni privind distribuția geografică a acestor investiții (pe teritoriul național și în străinătate) și sursele de finanțare a acestora (internă sau externă)

Principalele investitii ale Emitentului aflate in derulare sunt urmatoarele:

- Investitii referitoare la imobiliarile necorporale in curs, reprezentand servicii de consultanta aferente sistemului informatic dezvoltat de Societate in colaborare cu Trayport London in ceea ce priveste implementarea Platformei Global Vision, finantate din surse proprii la sediul Societatii din Sibiu;
- Investitii privind imobiliarile necorporale in curs aferente implementarii modulului software Eltrans V 6, finantate din surse proprii la sediul Societatii din Sibiu;

Detalierea investitiilor aflate in derulare mentionate mai sus se regasesc in urmatoarul tabel:

Nr. Crt.	Denumire Investitie	Descriere	Distributie geografica	Surse de finantare
1	<b>Platforma Trayport</b>			
	ETAPA 1	1.Implementare platforma tranzactionare - consultanta capitalizata sub forma imobiliarilor necorporale	Sediul social din Sibiu	Surse proprii
	ETAPA 2	2.Inchiriere licenta platforma Trayport Exchange Trading System (5 ani derulare)	Sediul social din Sibiu	Surse proprii

2	<b>ELTRANS VERSIUNE 6</b>	Productie proprie modul Versiune 6 ELTRANS - modul de conexiune cu platforma Trayport	Sediul social	Surse proprii
---	-------------------------------	---	---------------	---------------

### 5.2.3. Informații privind investițiile principale pe care Emitentul dorește să le realizeze în viitor și pentru care organele sale de conducere și-au asumat deja angajamente ferme

Nu este cazul

## 6. PRIVIRE GENERALĂ ASUPRA ACTIVITATII EMITENTULUI

### 6.1. Activitati principale

#### 6.1.1. Descrierea naturii operațiunilor efectuate de către Emitent și a principalelor sale activități, inclusiv a factorilor cheie aferenți acestora, cu menționarea principalelor categorii de produse vândute și/sau servicii furnizate în fiecare exercițiu din perioada acoperită de informațiile financiare istorice

Emitentul este componenta centrala a unui sistem integrat de administrare a pietelor de instrumente financiare ce include un **operator de piata** (SC BMFM SA), un **depozitar central** (SC Depozitarul Sibex SA) si o **casa de compensatie** (SC Casa Romana de Compensatie SA).

**Emitentul (SC BMFM SA) este autorizat ca operator de piata** de catre Comisia Nationala a Valorilor Mobiliare (CNVM) din Romania prin decizia 356/31.01.2006 fiind inregistrat in Registrul CNVM, Sectiunea 11, Operatori de piata cu nr. PJR110PPR/320002.

Activitatea de compensare si decontare a tranzactiilor executate pe piata reglementata la termen operata de SC BMFM SA este asigurata de **SC Casa Romana de Compensatie SA**, companie cu sediul in Sibiu, Str. Mihail Kogalniceanu nr. 2, Jud. Sibiu, Cod Unic de Inregistrare 13160771, numar de inregistrare la Registrul Comertului J32/1014/1998 si autorizata de CNVM prin Atestatul nr. 49/31.01.2006.

Activitatea de depozitare, compensare, decontare si registru pentru tranzactiile cu instrumente financiare pe piata reglementata la vedere operata de SC BMFM SA este asigurata de **SC Depozitarul Sibex SA**, companie cu sediul in Sibiu, Str. Mihail Kogalniceanu nr. 2, Jud. Sibiu, Cod Unic de Inregistrare 25061950, numar de inregistrare la Registrul Comertului J32/97/2009 si autorizata de CNVM prin decizia nr. 1285/19.08.2009.

**Obiectul principal de activitate al Emitentului** îl constituie **Administrarea pietelor financiare** (cod CAEN: 6611), respectiv organizarea si administrarea pietelor reglementate de instrumente financiare si sistemelor alternative de tranzactionare.

In prezent, SC BMFM SA administreaza piata reglementata de instrumente financiare derivate (contracte futures, options si contracte financiare pentru diferenta), piata reglementata la vedere si sistemul alternativ de tranzactionare pentru valori mobiliare (actiuni si obligatiuni).

De asemenea, Societatea presteaza si **activitati conexe** permise de reglementarile CNVM astfel:

- cod CAEN 1820 - Reproducerea înregistrărilor informatice,
- cod CAEN 5811 - Activități de editare a cărților,
- cod CAEN 5829 - Activități de editare a altor produse software,
- cod CAEN 6201 - Activități de realizare a soft-ului la comandă,
- cod CAEN 6202 - Activități de consultanță în tehnologia informației,
- cod CAEN 6311 - Prelucrarea datelor, administrarea paginilor web și activități conexe,

- cod CAEN 6209 - Alte activități de servicii privind tehnologia informației,
- cod CAEN 8559 - Alte forme de învățământ,
- cod CAEN 7320 - Activități de studiere a pieței și de sondare a opiniei publice,
- activități de administrare a sistemului de arbitraj al operatorului de piață și administrarea sistemelor alternative de tranzactionare în conformitate cu prevederile Legii pieței de capital și ale regulamentelor CNVM.

Descrierea obiectului principal de activitate al Emitentului cât și celelalte activități pe care Societatea le poate presta sunt detaliate la *pct. 21.2. Actul constitutiv și statutul*.

### **Sisteme și platforme de tranzactionare**

În perioada 1997 – 2000, tranzactionarea instrumentelor derivate la SC BMFM SA s-a desfășurat în sistem Open Outcry, în ringuri de tranzactionare amenajate în sediul bursei, prin intermediul brokerilor de ring (pit-brokers).

Începând cu anul 2000, SC BMFM SA a implementat un sistem de tranzactionare electronic, prin lansarea unei prime platforme electronice numită Sagitarius. Aceasta asigură preluarea electronică a ordinelor introduse de brokeri și executia tranzacțiilor pe piața futures și options. Platforma Sagitarius a fost dezvoltată în proporție de 100% de către SC BMFM SA. Lansarea Sagitarius a reprezentat primul pas al SC BMFM SA către un sistem de tranzactionare complet automatizat.

Un pas extrem de important pentru piața futures de la Sibiu l-a constituit asigurarea accesului de la distanță a brokerilor și clienților pe platforma de tranzactionare, iar acest lucru a fost posibil începând cu anul 2003 când specialiștii SC BMFM SA au finalizat o nouă platformă de tranzactionare numită ELTRANS. Aceasta platformă a marcat automatizarea în proporție de 100% a activității de tranzactionare pe piața SC BMFM SA, progresul față de SAGITARIUS fiind evident. Printre facilitățile oferite de ELTRANS la nivelul anului 2003 se pot enumera:

- posibilitatea conectării de la distanță a brokerilor și clienților;
- efectuarea în timp real a operațiunilor de clearing;
- generarea automată a rapoartelor de tranzactionare.

În intervalul 2003 - 2007 o serie de îmbunătățiri au fost aduse acestei platforme, astfel încât, în prezent, lista facilităților oferite brokerilor și clienților este mult extinsă:

- conectarea prin linie internet a brokerilor și clienților;
- evaluarea automată a ordinelor transmise de către clienți (marja necesară);
- clearing în timp real pentru conturile House și Clienți-general;
- semnalarea în timp real a situațiilor de "apel în marja" pentru conturile House și Clienți-general;
- evaluarea pe baza netă a riscului pozițiilor futures și options pe același activ.

În anul 2007 a fost lansată platforma de order routing Web Trader, menită să asigure o eficiență ridicată a actului investitional iar în anul 2008 a fost achiziționat un nou sistem de tranzactionare, Global Vision, furnizat de Trayport Limited, un furnizor important de multiple soluții de tranzactionare electronică. În decembrie 2009, sistemul de tranzactionare ELTRANS a fost înlocuit cu noul sistem de tranzactionare Global Vision.

### **Instrumente financiare tranzactionate la SC BMFM SA**

În prezent, la SC BMFM SA se tranzactionează trei tipuri de instrumente derivate: contracte futures, contracte options și contracte financiare pentru diferență (CFD).

**Contracte futures.** Un contract futures este un contract standardizat pentru cumpărarea sau vânzarea la o dată viitoare a unei cantități standardizate dintr-un activ, la un preț prezent negociat pe piață. Contractele futures tranzactionate la SC BMFM SA sunt fără livrare fizică.

## Prospect privind admiterea la tranzactionare

Tranzactionarea contractelor futures se realizeaza in marja, respectiv prin depunerea de catre investitorii care tranzactioneaza astfel de contracte a unei garantii reprezentand un anumit procent din valoarea totala a contractelor tranzactionate. Investitorii pe piata contractelor futures pot initia tranzactii de cumparare (pozitii long), urmate de inchiderea pozitiei prin vanzare anterior scadentei sau lichidare automata la scadenta, sau pot initia tranzactii de vanzare (pozitii short) urmate de inchiderea pozitiei prin cumparare anterior scadentei sau lichidare automata la scadenta.

Scadentele contractelor futures sunt la 1, 2, 3, 6, 9 si 12 luni, data de scadenta din a treia zi de vineri din luna de scadenta (sau in ultima zi lucratoare anterioara acesteia, daca a treia zi de vineri din luna de scadenta este zi nelucratoare). La data elaborarii acestui document, la SC BMFM SA se tranzactionau 24 de tipuri de contracte futures, avand urmatoarele caracteristici:

Simbol	Activ suport	Multiplicator	Scadente disponibile - luni -
BUBOR3	Dobanda pentru depozitele plasate BUBOR3	100	3,6
DEBCC	Actiuni Banca Comerciala Carpatica (BVB: BCC)	1000	3,6
DEBRD	Actiuni BRD- Groupe Societe Generale	100	3,6
DEBRK	Actiuni SSIF Broker Cluj (BVB: BRK)	1000	3,6
DECMP	Actiuni Compa Sibiu (BVB: BCC)	1000	3,6
DEEBS	Actiuni Erste Bank (BVB: CMP)	10	3,6
DERRC	Actiuni Rompetrol Rafinare Constanta (BVB: RRC)	10000	3,6,9,12
DESBX18	Indicele SBX18	1	3,6,9,12
DESBX9	Indicele SBX9	1	3,6,9,12
DESIF1	Actiuni SIF Banat Crisana (BVB: SIF1)	1000	3,6
DESIF2	Actiuni SIF Moldova (BVB: SIF2)	1000	1,2,3,6,9,12
DESIF3	Actiuni SIF Transilvania (BVB: SIF3)	1000	1,2,3,6,9,12
DESIF4	Actiuni SIF Muntenia (BVB: SIF4)	1000	3,6
DESIF5	Actiuni SIF Oltenia (BVB: SIF5)	1000	1,2,3,6,9,12
DESNP	Actiuni OMV Petrom (BVB: SNP)	1000	1,2,3,6,9,12
DETEL	Actiuni Transelectrica (BVB: TEL)	1000	3,6
DETLV	Actiuni Banca Transilvania (BVB: TLV)	1000	3,6,9,12
DETGN	Actiuni Transgaz (BVB: TGN)	10	1,2,3,6
CHFRON	Cursul CHF/RON	1000	1,2,3,6
EUR/USD	Cursul EUR/USD	10000	3,6,9,12
EURRON	Cursul EUR/RON	1000	1,2,3,6,9,12
EURRON5	Cursul EUR/RON	5000	1,2,3,6,9,12
USD RON	Cursul USD/RON	1000	1,2,3,6
SIBGOLD	Aur	2.5	3,6

**Contracte options.** Un contract option este un contract standardizat care da dreptul cumparatorului, dar nu si obligatia, de a cumpara sau a vinde activul suport de la baza contractului, in cadrul unei perioade de timp predeterminate, la un pret prestabilit numit pret de exercitare, contra unei sume platite vanzatorului la incheierea contractului, numita prima si negociata pe o piata. Contractele options pot fi de tip Call, respectiv contracte care dau dreptul cumparatorului sa cumpere activul suport, si de tip Put, respectiv contracte care dau dreptul cumparatorului sa vanda activul suport. Contractele options tranzactionate la SC BMFM SA au ca activ suport contracte futures tranzactionate la aceasta bursa. La data elaborarii acestui document, la SC BMFM SA se tranzactionau 24 de tipuri de contracte options, avand urmatoarele caracteristici:

## Prospect privind admiterea la tranzactionare

Simbol	Activ suport Contracte futures	Intervale pret exercitare	Scadente disponibile - luni -
OPBUBOR3	Dobanda pentru depozitele plasate BUBOR3	50	3,6
OPDEBCC	Actiuni Banca Comerciala Carpatica (BVB: BCC)	500	3,6
OPDEBRD	Actiuni BRD- Groupe Societe Generale	2.000	3,6
OPDEBRK	Actiuni SSIF Broker Cluj (BVB: BRK)	1.000	3,6
OPDECMP	Actiuni Compa Sibiu (BVB: BCC)	1.000	3,6
OPDEEBS	Actiuni Erste Bank (BVB: CMP)	100	3,6
OPDERRC	Actiuni Rompetrol Rafinare Constanta (BVB: RRC)	50	3,6,9,12
OPDESBX18	Indicele SBX18	50	3,6,9,12
OPDESBX9	Indicele SBX9	50	3,6,9,12
OPDESIF1	Actiuni SIF Banat Crisana (BVB: SIF1)	500	3,6
OPDESIF2	Actiuni SIF Moldova (BVB: SIF2)	500	1,2,3,6,9,12
OPDESIF3	Actiuni SIF Transilvania (BVB:SIF3)	500	1,2,3,6,9,12
OPDESIF4	Actiuni SIF Muntenia (BVB: SIF4)	500	3,6
OPDESIF5	Actiuni SIF Oltenia (BVB: SIF5)	500	1,2,3,6,9,12
OPDESNP	Actiuni OMV Petrom (BVB: SNP)	500	1,2,3,6,9,12
OPDETEL	Actiuni Transelectrica (BVB:TEL)	200	3,6
OPDETLV	Actiuni Banca Transilvania (BVB: TLV)	500	3,6,9,12
OPDETGN	Actiuni Transgaz (BVB: TGN)	200	1,2,3,6
OPCHFRON	Cursul CHF/RON	1.000	1,2,3,6
OPEUR/USD	Cursul EUR/USD	500	3,6,9,12
OPEURRON	Cursul EUR/RON	1.000	1,2,3,6,9,12
OPEURRON5	Cursul EUR/RON	1.000	1,2,3,6,9,12
OPUSDRON	Cursul USD/RON	1.000	1,2,3,6
OPSIBGOLD	Aur	200	3,6

**Contractele financiare pentru diferenta (CFD).** Un contract CFD este un contract intre un cumparator si un vanzator prin care acestia sunt de acord sa isi deconteze diferenta de valoare a unui activ intre momentul initierii si cel al lichidarii contractului. Diferenta este determinata prin raportare la pretul unui activ suport. Contractele CFD permit investitorilor sa deschida pozitii long sau short pe active suport, dar spre deosebire de contractele futures nu au o scadenta fixa. La data elaborarii acestui document, la SC BMFM SA se tranzactionau 6 tipuri de contracte CFD, avand urmatoarele caracteristici:

Simbol	Activ suport	Marime contract
	<b>Actiuni listate la BVB</b>	
BRD CFD	Actiuni BRD- Groupe Societe Generale	100
BRK CFD	Actiuni BRK – SSIF Broker Cluj	10000
SIF1 CFD	Actiuni SIF1- SIF Banat Crisana	1000
SIF4 CFD	Actiuni SIF4- SIF Muntenia	1000
SNP CFD	Actiuni SNP- OMV Petrom	1000
TLV CFD	Actiuni TLV- Banca Transilvania	1000

### 6.1.2. Mențiuni privind orice produs și/sau serviciu nou semnificativ lansat pe piață și, în măsura în care dezvoltarea noilor produse sau servicii a fost dezvoltată public, stadiul lor de dezvoltare

Îmbunătățirea activității Emitentului depinde în mare măsură de proiectele noi, respectiv implementarea unui nou sistem de tranzactionare, diversificarea gamei de produse tranzactionate (diversificarea activului suport în cazul contractelor futures, lansarea pietei reglementate la vedere și sistemului alternativ de tranzactionare), autorizarea unui număr mai

## Prospect privind admiterea la tranzactionare

mare de Market Makeri pe instrumentele financiare tranzactionate, care au ca rezultat imbunatatirea caracteristicilor mediului de tranzactionare, cresterea volumelor de tranzactionare si a veniturilor Societatii, atragerea de noi investitori.

In anul 2009 au fost introduse scadentele la 1 si 2 luni pentru contractele de tranzactionare, au fost lansate contractele financiare derivate pe actiunile Transgaz listate la BVB si au fost introduse in premiera pe piata de capital din Romania, contractele financiare pentru diferenta (CFD) pe actiunile SIF Banat-Crisana, SIF Muntenia, Banca Transilvania, BRD - Groupe Societe Generale, OMV Petrom si Societatea de Servicii de Investitii Financiare Broker Cluj. De asemenea, a fost introdus contractul futures pe certificatele de emisii gaze cu efect de sera.

Principalele proiecte noi ale SC BMFM SA aflate in derulare se refera la:

Nr. Crt	Descriere proiect	Data initierii	Data estimata pentru finalizare	Cost total estimat (RON)	Beneficii pentru Societate
1.	<p><b>Implementare tranzactii cu contracte futures pe certificatele de emisii gaze cu efect de sera (EUA).</b></p> <p>Contractul futures pe EUA are marimea standard de 100 tone CO<sub>2</sub>, scadenta zilnica si se lichideaza prin livrare fizica in ziua urmatoare scadentei.</p>	Iulie 2009	Ianuarie 2010	6.000	<p>Atragerea de noi categorii de investitori pe piata SC BMFM SA.</p> <p>Certificatele EUA sunt tranzactionate de catre operatori economici aflati in prezent in afara sferei de cuprindere a pietei de capital.</p> <p><b>Crearea unui nou nucleu de lichiditate pe piata SC BMFM SA.</b></p> <p><b>Cresterea volumelor de tranzactionare pe piata SC BMFM SA si implicit a veniturilor Societatii.</b></p>
2.	<p><b>Implementare tranzactii cu contracte futures pe indicele Dow Jones Industrial Average DJIA.</b></p> <p>Contractul futures pe indicele DJIA va avea multiplicatorul 1 si va fi denominat in USD sau RON.</p> <p>SC BMFM SA intentioneaza sa incheie cu Dow Jones Company Inc si CME Group un contract de sublicentiere a indicelui DJIA in vederea tranzactionarii derivatelor pe acest indice pe piata SC BMFM SA.</p> <p>Contractul futures cu simbolul DEDJIA va avea scadente de 3 si 6 luni.</p>	Decembrie 2008	Ianuarie 2010	75.000	<p><b>Acoperirea unui sector de piata deficitar in prezent.</b></p> <p>Pe piata de capital din Romania acest produs este aproape inexistent.</p> <p>Intrucat instrumentele derivate pe indicii bursieri genereaza marea masa a tranzactiilor pe bursele mature, SC BMFM SA doreste sa ofere investitorilor autohtoni un contract futures avand la baza unul din cei mai cunoscuti indici bursieri pe plan mondial – Dow Jones Industrial Average.</p> <p><b>Atragerea de noi investitori pe piata SC BMFM SA.</b></p> <p>Acest produs se adreseaza investitorilor care prefera sa</p>

## Prospect privind admiterea la tranzactionare

					<p>tranzactioneze derivate pe indici bursieri in locul celor pe actiuni individuale sau celor care doresc sa tranzactioneze un produs care urmareste evolutia celor mai cunoscute companii din SUA in conditii financiare foarte avantajoase (marja de 5 ori mai mica decat in cazul contractelor futures pe actiuni si comision de tranzactionare similar acestora).</p> <p><b>Diversificarea gamei de produse tranzactionate si crearea unei alternative la nucleul de lichiditate format pe sectorul derivatelor pe actiuni.</b></p> <p><b>Cresterea volumelor de tranzactionare pe piata SC BMFM SA si implicit a veniturilor Societatii.</b></p>
3.	<p><b>Lansare piata reglementata la vedere si sistem alternativ de tranzactionare.</b></p> <p>Ambele sectiuni sunt destinate listarii unor emitenti prin intermediul ofertelor publice si tranzactionarii valorilor mobiliare emise de acestia (actiuni, obligatiuni, drepturi).</p>	Decembrie 2008	Ianuarie 2010	75.000	<p><b>Implementarea unui nou segment de piata si diversificarea gamei de instrumente financiare destinate mediului investitional din Romania.</b></p> <p><b>Cresterea volumelor de tranzactionare pe piata SC BMFM SA si implicit a veniturilor Societatii.</b></p>
4.	<p><b>Listarea a 12 companii pe piata reglementata la vedere si pe sistemul alternativ de tranzactionare administrate de catre SC BMFM SA</b></p>	Decembrie 2009	Decembrie 2010	10.000	<p><b>Dezvoltarea activitatii de administrare a pietei la vedere si a sistemului alternativ de tranzactionare.</b></p> <p><b>Cresterea volumelor de tranzactionare pe piata SC BMFM SA si implicit a veniturilor Societatii.</b></p>

Societatea urmareste in viitor creșterea portofoliului de produse derivate prin introducerea la tranzacționare a unui indice imobiliar, a unui indice de acțiuni și a unui indice de trafic.

Totodată, pentru dezvoltarea pieței futures valutare și de acțiuni se anticipează atragerea de Market Makeri.

Politica de *Cercetare și Dezvoltare, Patente și Licențe* specifică Emitentului este detaliată la pct. 11 al prezentului Prospect.

## 6.2. Piețe principale

**6.2.1. Descriere a principalelor piețe pe care concurează Emitentul, inclusiv o distribuție a veniturilor totale pe categorii de activități și piețe geografice, pentru fiecare exercițiu din perioada acoperită de informațiile financiare istorice**

Emitentul isi desfasoara activitatea principala pe piata de capital din Romania prin administrarea a doua piete reglementate – la termen, pe care se tranzactioneaza in prezent instrumente financiare derivate (contracte futures, contracte cu optiuni si contracte financiare pentru diferenta) si la vedere, unde se vor tranzactiona valori mobiliare (actiuni, drepturi de alocare, drepturi de preferinta, obligatiuni) - cat si a unui sistem alternativ de tranzactionare pe care se vor tranzactiona actiuni, drepturi de alocare, drepturi de preferinta, obligatiuni.

#### 6.2.1.1. Piata de instrumente derivate (futures si options)

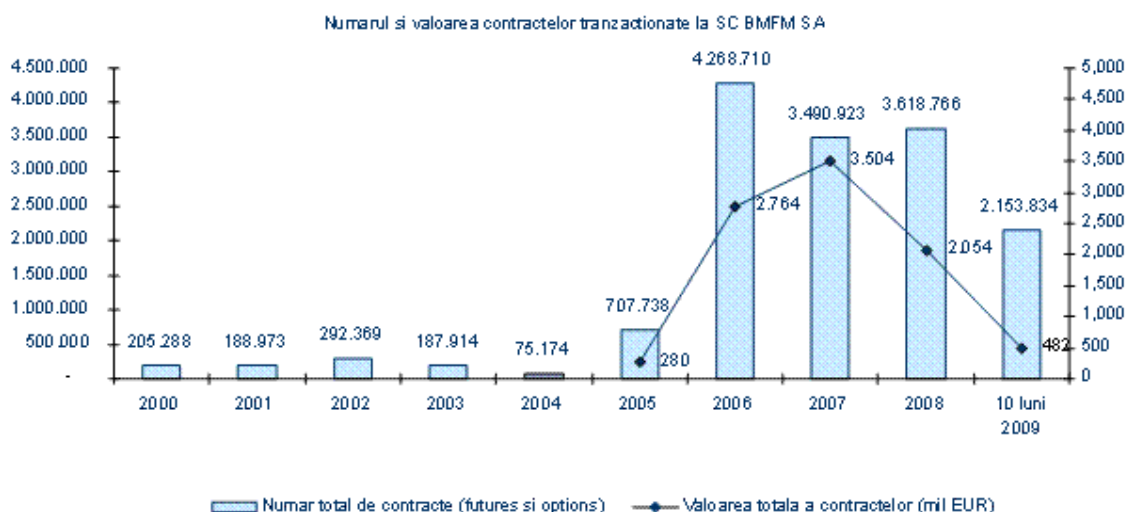
Volumul anual de contracte tranzactionate pe piata operata de SC BMFM SA a cunoscut o crestere importanta in ultimii patru ani. De la un volum de 75.174 contracte futures si options tranzactionate in anul 2004, totalul a ajuns la un maxim de 4.268.710 contracte in anul 2006. Anul 2008 a consemnat realizarea unui volum total de 3.618.766 contracte futures si options, in crestere cu 127.843 contracte comparativ cu rulajul realizat in anul 2007.

Evolutia numarului de contracte tranzactionate pe piata SC BMFM SA a fost influentata de criza financiara internationala. Astfel, desi in crestere, rulajul anului 2008 reprezinta 85% din cel al anului 2006 (an in care s-a inregistrat cel mai mare volum de contracte tranzactionate). Scaderea a fost mai accentuata in anul 2009, numarul de contracte tranzactionate in perioada ianuarie – octombrie 2009 reprezentand 60% din volumul anului 2008 si 50% din volumul anului 2006. Evolutia numarului de contracte futures si options tranzactionate este prezentata in continuare:

Perioada	Numar contracte futures	Numar contracte options	Numar total contracte	Valoare totala contracte (mil. EUR)
1997	77.877	0	77.877	
1998	193.203	133	193.336	
1999	159.927	15.215	175.142	
2000	158.536	46.752	205.288	
2001	135.242	53.731	188.973	
2002	225.069	67.300	292.369	
2003	168.545	19.369	187.914	
2004	72.901	2.273	75.174	
2005	696.109	11.629	707.738	280
2006	4.232.059	36.651	4.268.710	2.764
2007	3.456.023	34.900	3.490.923	3.504
2008	3.578.582	40.184	3.618.766	2.054
ian –oct 2009	2.109.609	44.225	2.153.834	482

In perioada ianuarie-octombrie 2009 au fost incheiate un numar de 2.153.834 contracte futures si options in valoare totala de 2.038.055.342,22 RON (482 mil. EUR). Dintre acestea s-au incheiat un numar de 2.109.609 contracte futures in valoare de 2.033.598.100,71 RON (480.744.687,05 EUR) si un numar de 44.225 contracte options in valoare de 4.457.241,51 RON (1.053.696,48 EUR). Evolutia numarului de contracte incheiate cat si a valorii contractelor este sintetizata in graficul de mai jos.

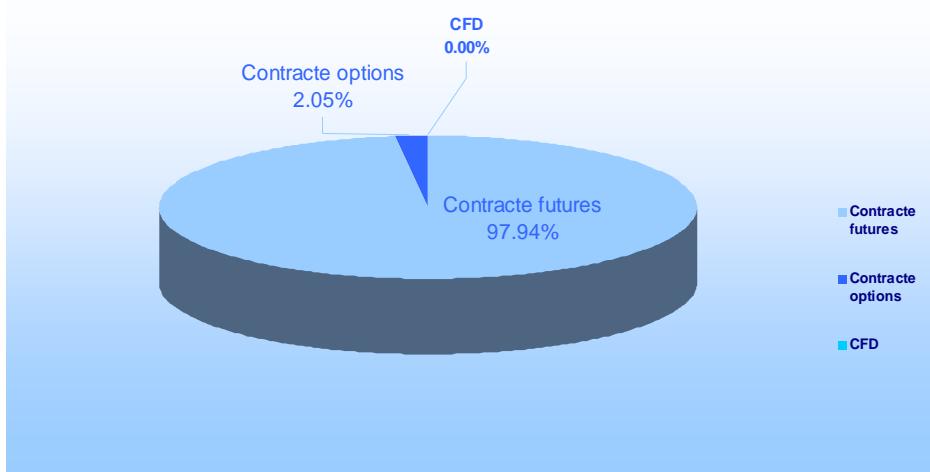
## Prospect privind admiterea la tranzactionare



Din punct de vedere al structurii contractelor tranzactionate, ponderea cea mai mare este reprezentata de contractele futures, dupa cum urmeaza:

Perioada	Proportie contracte futures	Proportie contracte options	Proportie contracte financiare pentru diferenta
1997	100%	-	-
1998	99,93%	0,07%	-
1999	91,31%	8,69%	-
2000	77,23%	22,77%	-
2001	71,57%	28,43%	-
2002	76,98%	23,02%	-
2003	86,69%	10,31%	-
2004	96,98%	3,02%	-
2005	98,36%	1,64%	-
2006	99,14%	0,86%	-
2007	99,00%	1,00%	-
2008	98,89%	1,11%	-
ian –oct 2009	97,94%	2,05%	0,0026%

### Ponderea contractuala 2009

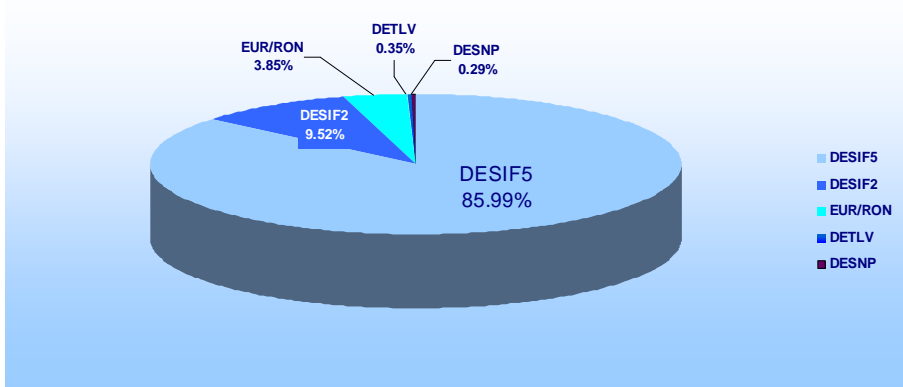


## Prospect privind admiterea la tranzactionare

Din punct de vedere al lichiditatii contractelor, cele mai cautate sunt DESIF5, care in cele 10 luni ale anului curent au depasit deja volumul tranzactionat in anii precedenti. Locul al doilea este ocupat de DESIF2, urmat in top de contractele valutare EUR/RON. Sectorul bancar este si el bine reprezentat in topul lichiditatii prin activele suport TLV (actiunile Bancii Transilvania) si BRD.

Tip contract	Total 2009	Pondere din total contracte
DESIF5	1.804.389	85,86%
DESIF2	199.781	9,51%
EUR/RON	80.857	3,85%
DETLV	7.240	0,34%
DESNP	6.018	0,29%
DEBRD	1.201	0,06%
DEEBS	968	0,05%
DEBRK	479	0,02%
DERRC	304	0,01%
SIBGOLD	129	0,01%
RON/USD	93	0,00%
SIF1	54	0,00%
DESIF3	8	0,00%
TLV	3	0,00%
DESIF4	2	0,00%
EUR/USD	1	0,00%
CHF/RON	0	0,00%
<b>TOTAL</b>	<b>2.101.527</b>	<b>100,00%</b>

### Volum contractual 2009



Tip contract	Total ian-oct 2009	Total 2008	Total 2007
DESIF5	1.804.389	1.803.687	1.504.232
DESIF2	199.781	1.627.621	1.635.568
EUR/RON	80.857	81.259	13.927
DETLV	7.240	13.444	113.715
DESNP	6.018	23.364	31.438
DEBRD	1.201	13	77

### Intermediarii pe pietele SC BMFM SA

În primele 10 luni ale acestui an, pe piața reglementată de instrumente financiare derivate administrată de SC BMFM SA au tranzacționat 38 de intermediari care au încheiat 2.153.834 contracte futures și options.

Top intermediari SC BMFM SA (ian - oct 2009)		
Nr. Crt	Denumire intermediar	Total
1	SSIF TRADEVILLE SA Bucuresti	666.926
2	SSIF ESTINVEST SA Focsani	556.424
3	SSIF BROKER SA Cluj Napoca	380.054
4	SSIF INTERCAPITAL INVEST SA Bucuresti	289.459
5	SSIF KBC SECURITIES SA Bucuresti	215.270
6	SSIF IFB FINWEST SA Arad	211.898
7	SSIF DELTA VALORI MOBILIARE SA Bucuresti	210.967
8	SSIF BT SECURITES SA Cluj-Napoca	204.746
9	SSIF NOVA INVEST SA Satu Mare	180.352
10	SSIF GM INVEST SA Bucuresti	161.753
11	SSIF EASTERN SECURITES SA Bucuresti	145.514
12	SSIF INTERDEALER CAPITAL INVEST Cluj-Napoca	124.124
13	SSIF WBS ROMANIA Bucuresti	122.033
14	SSIF CARPATICA INVEST SA Sibiu	94.091
15	SSIF SUPER GOLD INVEST SA Pitesti	91.789
16	SSIF FAIRWIND SECURITES SA Bucuresti	89.041
17	SSIF INTERVAM SA Bucuresti	61.283
18	SSIF TRANSILVANIA CAPITAL SA Miercurea Ciuc	53.733
19	SSIF MUNTENIA GLOBAL INVEST SA Bucuresti	50.907
20	SSIF IEBATRUST SA Bucuresti	49.232
21	SSIF VIENNA INVESTMENT TRUST SA Bucuresti	48.539
22	SSIF INTERFINBROK SA Constanta	46.969
23	SSIF TREND SA Bacau	43.920
24	SSIF PRIME TRANSACTION SA Bucuresti	35.262
25	SSIF BCR SECURITIES SA Bucuresti	28.289
26	SSIF PIRAEUS SECURITIES SA Bucuresti	27.653
27	SSIF VENTRUST INVESTMENT SA Targu Mures	25.129
28	SSIF TARGET CAPITAL SA Cluj-Napoca	24.069
29	SSIF ROMCAPITAL SA Timisoara	17.941
30	SSIF CA IB SECURITIES SA Bucuresti	15.038
31	SSIF BUCURESTI GLOBAL INVEST SA Bucuresti	13.595
32	SSIF VALMOB SA Pitesti	11.840
33	BRD GROUPE SOCIETE GENERALE SA Bucuresti	8.086
34	SSIF ROMINTRADE SA Brasov	840
35	SSIF ELDA INVEST SA Galati	514
36	SSIF HTI VALORI MOBILIARE SA	189
37	SSIF ROMBELL SECURITIES SA Bucuresti	149
38	SSIF ORIZONT VEST SA Oradea	10
<b>TOTAL</b>		<b>2.153.834</b>

#### 6.2.1.2. Piața spot

Societatea a primit autorizarea CNVM a pieței reglementate la vedere administrată de operatorul de piață S.C. Bursa Monetară-Financiară și de Mărfuri S.A. Sibiu prin Decizia CNVM nr. 1728 din data de 14.12.2009, aceasta funcționând în baza Regulamentului nr. 6 privind organizarea, funcționarea și tranzacționarea în cadrul pieței reglementate la vedere administrată de SC

BMFM SA, Regulament aprobat prin aceeași Decizie CNVM. Estimăm ca piața reglementată la vedere va începe să funcționeze din ianuarie 2010 iar pe această piață vor fi admise la tranzactionare, pe lângă acțiunile SC BMFM SA, acțiunile societăților care îndeplinesc condițiile legii pieței de capital, a regulamentelor CNVM cât și a regulamentelor proprii SC BMFM SA și care în viitor intenționează să se listeze pe această piață.

**6.2.1.3. Distribuirea veniturilor pe categorii de activități se prezintă astfel:**

Nr. Crt.	Activitate	Venituri (RON)			Procent din total venituri %		
		2007	2008	9 luni 2009	2007	2008	2009
1	Administrare piața reglementată de instrumente financiare (comisioane tranzactionare)	2.094.299	2.158.123	1.151.462	66,76%	51,96%	36,92%
2	Cursuri de formare profesională	247.577	95.212	23.510	7,89%	2,29%	0,75%
3	Vanzari publicatii	8.371	5.385	3.213	0,28%	0,12%	0,10%
4	Dobanzi	391.319	740.020	497.920	12,47%	17,82%	15,96%
5	Productie programe software	12.000	-	155.785	0,40%	-	4,99%
6	Participatii la alte entitati, dividende, actiuni gratuite	180.900	950.400	873.000	5,76%	22,88%	28,00%
7	Distribuire date piata	6.618	29.960	56.589	0,21%	0,74%	1,82%
8	Taxe conectare sistem tranzactionare	117.394	109.846	87.780	3,74%	2,65%	2,82%
9	Alte venituri financiare	219	604	1.433	-	0,02%	0,04%
10	Alte venituri exploatare	78.265	63.089	268.140	2,49%	1,52%	8,60%
<b>TOTAL</b>		<b>3.136.962</b>	<b>4.152.639</b>	<b>3.118.832</b>	<b>100%</b>	<b>100%</b>	<b>100%</b>

**6.3. Mentionăm ca informațiile cuprinse la pct. 6.1 “Activități principale” și 6.2 “Piețe principale” NU au fost influențate de evenimente excepționale**

**6.4. Informații sintetice privind măsura în care Emitentul este dependent de patente și licențe, contracte industriale, comerciale sau financiare sau de procedee noi de fabricație, în măsura în care acestea au o influență semnificativă asupra activității sau a rentabilității Emitentului**

Emitentul deține licența de utilizare a sistemului electronic de tranzactionare Global Vision Exchange Trading System de la Trayport Ltd London. Contractul de achiziție a licenței prevede dreptul de utilizare a acesteia pe o perioadă de 5 ani respectiv până în luna decembrie 2014, cu clauza de reinnoire.

## 6.5. Pozitia de piata si elementele pe care se bazeaza orice declaratie a Emitentului privind pozitia sa competitiva

Cresterea rulajelor pe piata SC BMFM SA in 2008 s-a încadrat in trendul înregistrat si pe plan international la nivelul burselor de instrumente derivate. Prin SC BMFM SA, piata de capital din România a intrat in topul pietelor de produse derivate din regiune. In ceea ce priveste segmentul derivatelor având ca activ suport actiuni, Societatea se afla in anul 2008 pe locul 8 in Europa dupa cum se observa in clasamentul de mai jos:

Nr. crt.	Bursa	Volumul total al contractelor futures si cu optiuni avand ca suport actiuni, tranzactionate in anul 2008 (mil. contracte)
1	EUREX FRANKFURT AG	479,5
2	EURONEXT LIFFE	308,5
3	SPANISH EXCHANGE BME	64,5
4	OMX NORDIC EXCHANGE	58,6
5	BORSA ITALIANA	24,4
6	OSLO BORS	5,7
7	ATHEX DERIVATIVES EXCHANGE	3,9
<b>8</b>	<b>SC BMFM SA</b>	<b>3,6</b>
9	BUDAPEST STOCK EXCHANGE	1,1
10	WIENER BORSE	0,85
11	WARSAW STOCK EXCHANGE	0,33

Sursa: Raport de activitate pe anul 2008, SC BMFM SA

## 7. ORGANIGRAMA

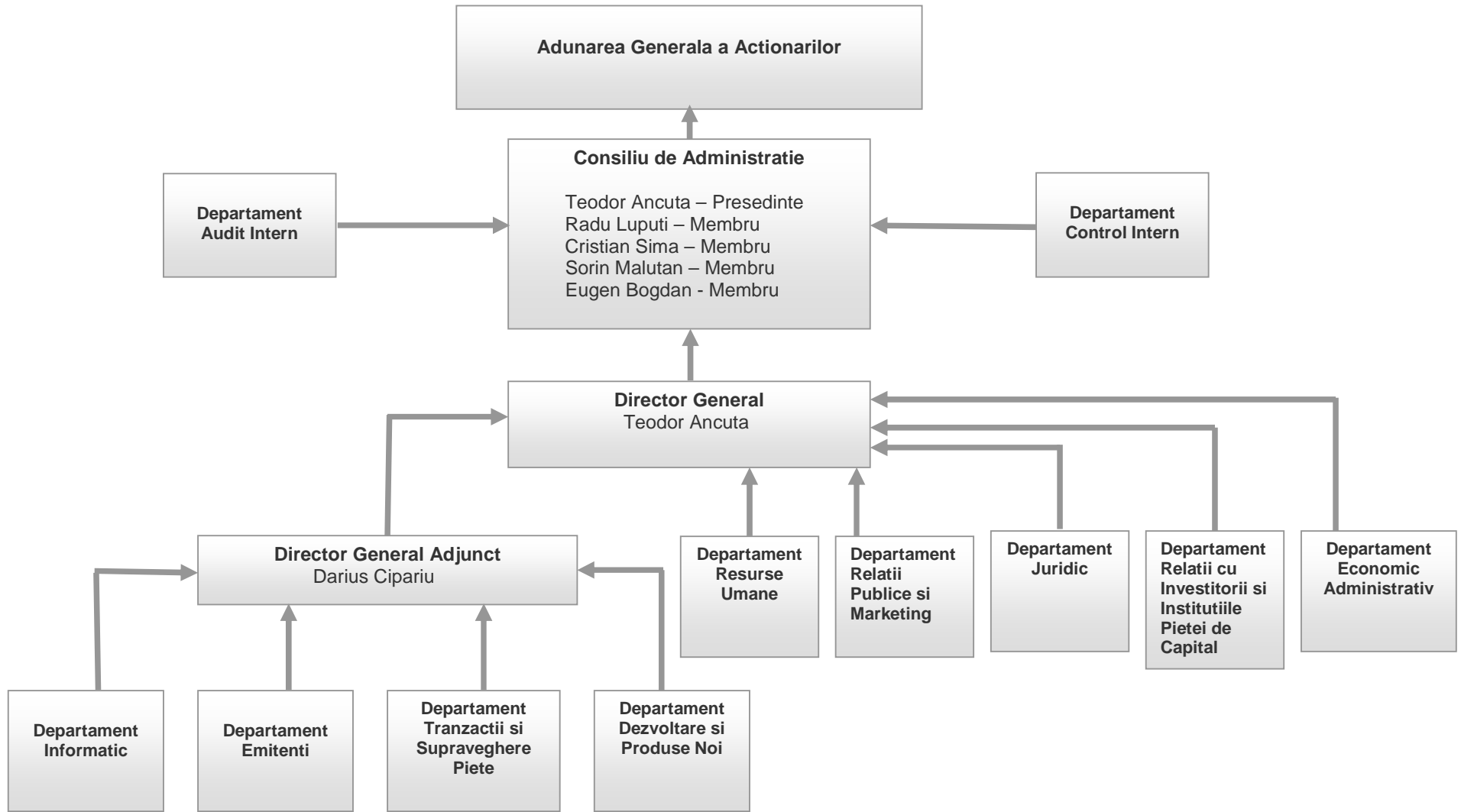
### 7.1. Dacă Emitentul face parte dintr-un grup, o scurtă descriere a grupului și a poziției Emitentului în cadrul acestuia

Emitentul este componenta centrala a unui sistem integrat de administrare a pietelor de instrumente financiare ce include un operator de piata (SC BMFM SA), un depozitar central (SC Depozitarul Sibex SA) si o casa de compensatie (SC Casa Romana de Compensatie SA), prezentat la *pct. 6.1 „Activitati principale”* al prezentului Prospect.

Departamentele in cadrul SC BMFM SA sunt urmatoarele:

- Departament Audit Intern (subordonat direct Consiliului de Administratie);
- Departament Control intern (subordonat direct Consiliului de Administratie);
- Departament Resurse Umane (subordonat Directorului General);
- Departament Relatii Publice si Marketing (subordonat Directorului General);
- Departament Juridic (subordonat Directorului General);
- Departament Relatii cu investitorii si Institutiile pietei de capital (subordonat Directorului General);
- Departament Economic Administrativ (subordonat Directorului General);
- Departament Infomatic (subordonat Directorului General Adjunct);
- Departament Emitenti (subordonat Directorului General Adjunct);
- Departament Tranzactii si Supraveghere Piete (subordonat Directorului General Adjunct);
- Departament Dezvoltare si Produse Noi (subordonat Directorului General Adjunct).

Organigrama SC Bursa Monetara Financiara si de Marfuri SA Sibiu



## 7.2. O listă a filialelor importante ale Emitentului, inclusiv denumirea lor, țara lor de origine sau reședință, procentul din capital și, dacă este diferit, procentul din drepturile de vot deținute de Emitent

Nu este cazul. La pct. 25 "Informații privind participațiile" au fost prezentate în detaliu participațiile Societății.

## 8. PROPRIETĂȚI IMOBILIARE, UTILAJE ȘI ECHIPAMENTE

### 8.1. Informații privind orice imobilizări corporale importante, existente sau planificate, inclusiv proprietăți imobiliare închiriate și orice sarcini majore care grevează aceste active

Emitentul nu detine imobilizări corporale importante și nici nu există un plan de achiziționare a unor astfel de imobilizări în perioada următoare.

### 8.2. Descrierea oricăror probleme de mediu care pot afecta utilizarea de către Emitent a imobilizărilor sale corporale

SC BMFM SA desfășoară activități care nu au impact asupra mediului înconjurător.

## 9. PRIVIRE GENERALĂ ASUPRA SITUAȚIEI FINANCIARE ȘI REZULTATELOR

### 9.1 Situația financiară

Contul de profit și pierdere și Bilantul Societății în perioada 2006-2009 sunt prezentate în continuare.

#### Bilantul SC BMFM SA în perioada 2006-2009:

INDICATOR (RON)	31.12.2006	31.12.2007	31.12.2008	30.09.2008	30.09.2009
<b>A. ACTIVE IMOBILIZATE.</b>					
<b>I. IMOBILIZĂRI NECORPORALE</b>					
1. Cheltuieli de constituire	-	-	-	-	-
2. Cheltuieli de dezvoltare	-	-	-	-	-
3. Concesiuni, brevete, licențe, mărci comerciale, drepturi și valori similare și alte imobilizări necorporale	20.476	105.062	53.513	54.621	29.275
4. Fondul comercial	-	-	-		
5. Avansuri și imobilizări necorporale în curs de execuție	-	-	77.171	48.714	197.125
<b>TOTAL:</b>	<b>20.476</b>	<b>105.062</b>	<b>130.684</b>	<b>103.335</b>	<b>226.400</b>
<b>II. IMOBILIZĂRI CORPORALE</b>					
1. Terenuri și construcții					
2. Instalații tehnice și mașini	104.284	70.253	42.946	50.154	21.824
3. Alte instalații, utilaje și mobilier	45.420	50.631	48.064	49.539	43.827
4. Avansuri și imobilizări corporale în curs	-	-	-		
<b>TOTAL:</b>	<b>149.704</b>	<b>120.884</b>	<b>91.010</b>	<b>99.693</b>	<b>65.651</b>
<b>III. IMOBILIZĂRI FINANCIARE</b>					
1. Acțiuni deținute la entități afiliate	-	-	-	-	-
2. Împrumuturi acordate entităților afiliate	-	-	-	-	-
3. Interese de participare	85.500	3.337.400	18.189.100	9.597.100	19.273.700

**Prospect privind admiterea la tranzactionare**

4. Imprumuturi acordate entitatilor de care compania este legata prin interese de participare	-	-	-		
5. Titluri si alte instrumente financiare detinute ca imobilizari	5.350	5.350	5.350	5.350	5.350
6. Alte creante					
<b>TOTAL:</b>	<b>90.850</b>	<b>3.342.750</b>	<b>18.194.450</b>	<b>9.602.450</b>	<b>19.279.050</b>
<b>ACTIVE IMOBILIZATE - TOTAL</b>	<b>261.030</b>	<b>3.568.696</b>	<b>18.416.144</b>	<b>9.805.478</b>	<b>19.571.101</b>
<b>B. ACTIVE CIRCULANTE</b>					
<b>I. STOCURI</b>					
1. Materiale consumabile	14.338	12.020	8.556	13.631	7.422
2. Lucrari si servicii in curs de executie	-	-	-	-	-
3. Avansuri pentru cumparari de stocuri	-	-	-	-	-
<b>TOTAL:</b>	<b>14.338</b>	<b>12.020</b>	<b>8.556</b>	<b>13.631</b>	<b>7.422</b>
<b>II. CREANTE (Sumele care urmeaza sa fie incasate dupa o perioada mai mare de un an trebuie prezentate separat pentru fiecare element.)</b>					
1. Creante comerciale	195.106	149.480	98.826	313.420	48.468
2. Sume de incasat de la entitatile afiliate	-	-	-	-	-
3. Sume de incasat din interese de participare	-	-	-	-	-
4. Alte creante	129.600	-	107.380	4.232	153.729
5. Creante privind capitalul subscris si nevarsat	-	-	-	-	-
<b>TOTAL:</b>	<b>324.706</b>	<b>149.480</b>	<b>206.206</b>	<b>317.652</b>	<b>202.197</b>
<b>III. INVESTITII FINANCIARE PE TERMEN SCURT</b>					
1. Actiuni detinute la entitatile afiliate	-	-	-		
2. Inv. financiare pe termen scurt	-	-	-		
<b>TOTAL:</b>	<b>-</b>	<b>-</b>			
<b>IV. CASA SI CONTURI LA BANCI</b>	<b>4.511.953</b>	<b>5.108.578</b>	<b>4.788.588</b>	<b>13.113.344</b>	<b>3.881.611</b>
<b>ACTIVE CIRCULANTE - TOTAL</b>	<b>4.850.997</b>	<b>5.270.078</b>	<b>5.003.350</b>	<b>13.444.627</b>	<b>4.091.230</b>
<b>C. CHELTUIELI IN AVANS</b>	<b>23.284</b>	<b>65.660</b>	<b>64.693</b>	<b>27.760</b>	<b>23.375</b>
<b>D. DATORII CE TREBUIE PLATITE INTR-O PERIOADA DE UN AN</b>					
1. Imprumuturi din emisiuni de obligatiuni	-	-	-	-	-
2. Sume datorate institutiilor de credit	-	-	-	-	-
3. Avansuri incasate in contul clientilor	-	-	-	-	-
4. Datorii comerciale	180.633	132.986	4.718	23.875	20.402
5. Efecte de comert de platit	-	-	-	-	-
6. Sume datorate entitatilor afiliate	-	-	-	-	-
7. Sume datorate privind interesele de participare	-	-	-	-	-
8. Alte datorii, inclusiv datorii fiscale si alte datorii pentru asigurarea sociala	-	-	336.333	141.420	263.133
<b>TOTAL:</b>	<b>180.633</b>	<b>132.986</b>	<b>341.051</b>	<b>165.295</b>	<b>283.535</b>
<b>E. ACTIVE CIRCULANTE, RESPECTIV DATORII CURENTE</b>	<b>4.693.648</b>	<b>5.200.790</b>	<b>4.726.992</b>	<b>13.307.092</b>	<b>3.831.070</b>
<b>F. TOTAL ACTIVE MINUS DATORII CURENTE</b>	<b>4.954.678</b>	<b>8.769.486</b>	<b>23.143.136</b>	<b>23.112.570</b>	<b>23.402.171</b>
<b>G. DATORII CE TREBUIE PLATITE INTR-O PERIOADA MAI MARE DE 1 AN</b>					
1. Imprumuturi din emisiuni si obligatiuni	-	-	-	-	-
2. Sume datorate institutiilor de credit	-	-	-	-	-

**Prospect privind admiterea la tranzactionare**

3. Avansuri incasate in contul clientilor	-	-	-	-	-
4. Datorii comerciale	-	-	-	-	-
5. Efecte de comert de platit	-	-	-	-	-
6. Sume datorate entitatilor afiliate	-	-	-	-	-
7. Sume datorate privind interesele de participare	-	-	-	-	-
8. Alte datorii, datorii fiscale si datorii pentru asig. soc.	-	-	-	-	-
<b>TOTAL:</b>	-	-	-	-	-
<b>H. PROVIZIOANE</b>	-	-	-	-	-
1. Provizioane pentru pensii si alte obligatii similare	-	-	-	-	-
2. Provizioane pentru impozite	-	-	-	-	-
3. Alte provizioane	-	-	-	-	-
<b>TOTAL PROVIZIOANE</b>	-	-	-	-	-
<b>I. VENITURI IN AVANS, din care:</b>	-	1.962	-	-	-
1. Subventii pentru investitii	-	-	-	-	-
2. Venituri inregistrate in avans	-	1.962	-	-	-
<b>J. CAPITAL SI REZERVE</b>					
<b>I. CAPITAL, din care:</b>	3.254.000	6.475.600	21.526.400	21.526.400	21.526.400
- capital subscris nevarsat	-	-	-	-	-
- capital subscris varsat	3.254.000	6.475.600	21.526.400	21.526.400	21.526.400
<b>II. PRIME DE CAPITAL</b>	11.000	901.400	167.200	167.200	167.200
<b>III. REZERVE DIN REEVALUARE</b>					
Sold C	-	-	-	-	-
Sold D	-	-	-	-	-
<b>IV. REZERVE</b>	1.447.275	1.150.083	197.683	197.684	257.292
1. Rezerve legale	88.416	139.021	139.021	139.021	198.629
2. Rezerve statutare sau contractuale	-	-	-	-	-
3. Rezerve constituite din valoarea titlurilor/actiunilor dobandite cu titlu gratuit	-	-	-	-	-
4. Rezerve de reevaluare la valoarea justa	-	-	-	-	-
5. Rezerve reprezentand surplus realizat din rezerve de reevaluare	-	-	-	-	-
6. Alte rezerve	1.358.859	1.011.062	58.662	58.663	58.663
7. Actiuni proprii	-	-	-	-	-
<b>V. REZULTATUL REPORTAT</b>					
Sold C	242.403	242.403	242.403	242.403	115.925
Sold D	-	-	-	-	-
<b>VI. REZULTATUL EXERCITIULUI FINANCIAR</b>					
Sold C	1.137.551	1.004.408	1.009.450	978.883	1.335.354
Sold D	-	-	-	-	-
Repartizarea profitului	1.137.551	1.004.408	-	-	-
<b>TOTAL CAPITALURI PROPRII</b>	<b>4.954.678</b>	<b>8.769.486</b>	<b>23.143.136</b>	<b>23.112.570</b>	<b>23.402.171</b>

**Contul de profit si pierdere in perioada 2006-2009:**

Denumirea indicatorului (RON)	31.12.2006	31.12.2007	31.12.2008	30.09.2008	30.09.2009
<b>1. Cifra de afaceri neta</b>	<b>2.534.163</b>	<b>2.544.609</b>	<b>2.450.931</b>	<b>1.929.649</b>	<b>1.555.229</b>
a) Venituri din activitatea curenta	2.534.163	2.544.609	2.450.931	1.929.649	1.555.229
b) Venituri din subventii de exploatare aferente cifrei de afaceri nete					

**Prospect privind admiterea la tranzactionare**

2. Variatia stocurilor					
Sold C					
Sold D					
3. Veniturile productiei imobilizate		12.000			155.785
4. Alte venituri din exploatare	1.959	1.166	951	825	15.715
<b>VENITURI DIN EXPLOATARE - TOTAL</b>	<b>2.536.122</b>	<b>2.557.775</b>	<b>2.451.882</b>	<b>1.930.474</b>	<b>1.726.729</b>
5. Cheltuieli cu materialele si alte cheltuieli din afara	87.007	99.474	94.627	76.358	79.296
a) Cheltuieli cu materiale consumabile	5.455	13.701	9.347	5.462	8.105
b) Alte cheltuieli materiale	66.705	68.245	31.658	28.393	22.666
c) Alte cheltuieli din afara ( cu energia si apa)	14.847	17.528	53.622	42.503	48.525
6. Cheltuieli cu personalul	581.433	1.011.702	1.799.280	1.490.344	812.711
a) Salarii	458.894	790.321	1.389.979	1.146.037	632.380
b) Cheltuieli cu asigurarile si protectia sociala	122.539	221.381	409.301	344.307	180.331
7. a) Ajustarea valorii imobilizarilor corporale si necorporale	63.464	53.830	105.394	87.083	55.518
a.1) Cheltuieli	63.464	53.830	105.394	87.083	55.518
a.2) Venituri		-			
b) Ajustarea valorii activelor circulante		-			
b.1) Cheltuieli		-			
b.2) Venituri		-			
8. Alte cheltuieli de exploatare	626.211	799.200	949.827	722.990	726.710
a). Cheltuieli privind prestatiile externe	452.664	640.370	818.262	621.720	484.288
b). Cheltuieli cu alte impozite, taxe si varsaminte asimilate	161.917	149.102	125.123	98.666	125.633
c). Cheltuieli cu despagubiri, donatii si activele cedate	11.630	9.728	6.442	2.605	116.789
d). Ajustari privind provizioanele					
d.1) Cheltuieli					
d.2) Venituri					
<b>CHELTUIELI DE EXPLOATARE - TOTAL</b>	<b>1.358.115</b>	<b>1.964.206</b>	<b>2.949.128</b>	<b>2.376.776</b>	<b>1.674.235</b>
<b>REZULTATUL DIN EXPLOATARE</b>					
- Profit	1.178.007	593.569			52.494
- Pierdere			497.246	446.300	
<b>VENITURI FINANCIARE</b>					
9. Venituri din interese de participare					
- din care, venituri obtinute de la entitatile afiliate					
10. Venituri din alte investitii financiare si imprumuturi ce fac parte din activele imobilizate		180.900			
- din care, venituri obtinute din actiuni detinute la entitatile afiliate		180.900			
11. Venituri din dobanzi	113.654	104.182	740.020	486.366	497.920
- din care, venituri obtinute de la entitatile afiliate		-			
12. Alte venituri financiare	133.291	287.356	951.004	950.404	874.433
<b>VENITURI FINANCIARE - TOTAL</b>	<b>246.945</b>	<b>572.438</b>	<b>1.691.024</b>	<b>1.436.770</b>	<b>1.372.353</b>
12. Ajustarea valorii imobilizarilor financiare detinute ca active circulante					
Cheltuieli					
Venituri					
13. a) Cheltuieli privind dobanzile					

## Prospect privind admiterea la tranzactionare

- din care, cheltuieli in relatia cu entitatile afiliate					
b) Alte cheltuieli financiare	85.357	119	1.617	689	2.638
CHELTUIELI FINANCIARE - TOTAL	85.357	119	1.617	689	2.638
<b>REZULTATUL FINANCIAR</b>					
- Profit	161.588	572.319	1.689.407	1.436.081	1.369.715
- Pierdere					
<b>14. REZULTATUL CURENT</b>					
- Profit	1.339.595	1.165.888	1.192.161	989.779	1.422.209
- Pierdere					
<b>15. Venituri extraordinare</b>					
<b>16. Cheltuieli extraordinare</b>					
<b>17. REZULTATUL EXTRAORDINAR</b>					
- Profit					
- Pierdere					
<b>VENITURI TOTALE</b>	<b>2.783.067</b>	<b>3.130.213</b>	<b>4.142.906</b>	<b>3.367.244</b>	<b>3.099.082</b>
<b>CHELTUIELI TOTALE</b>	<b>1.443.472</b>	<b>1.964.325</b>	<b>2.950.745</b>	<b>2.377.465</b>	<b>1.676.873</b>
<b>REZULTATUL BRUT</b>					
- Profit	1.339.595	1.165.888	1.192.161	989.779	1.422.209
- Pierdere					
<b>18. IMPOZITUL PE PROFIT</b>	<b>202.044</b>	<b>161.480</b>	<b>182.711</b>	<b>10.896</b>	<b>86.855</b>
19. Alte cheltuieli pe impozite care nu apar in elementele de mai sus					
<b>20. REZULTATUL EXERCITIULUI FINANCIAR:</b>					
- Profit	1.137.551	1.004.408	1.009.450	978.883	1.335.354
- Pierdere					

### 9.2 Rezultate din exploatare

#### 9.2.1 Informatii privind factorii semnificativi, inclusiv evenimentele neobisnuite sau rare sau evolutii noi, care influenteaza semnificativ veniturile din exploatare ale Emitentului, indicand masura in care acestea sunt afectate

Cea mai importanta componenta a veniturilor din exploatare o constituie comisioanele percepute pentru fiecare instrument financiar tranzactionat pe pietele administrate de Societate. In cazul contractelor futures, optiuni si contracte financiare pentru diferenta (CFD) aceste comisioane reprezinta o suma fixa pe fiecare contract tranzactionat in timp ce pentru valorile mobiliare de tipul actiunilor, obligatiunilor si al drepturilor, comisioanele reprezinta un procent din valoarea tranzactionata.

In general, principalul factor care influenteaza nivelul veniturilor din exploatare este reprezentat de **volatilitatea activelor suport** ale instrumentelor derivate listate pe pietele administrate de Societate. Nivelul volatilitatii acestora influenteaza volumul de tranzactionare al instrumentelor derivate tranzactionate pe piata administrata de Societate si in mod automat nivelul veniturilor din exploatare.

De asemenea, **numarul de investitori activi pe pietele administrate de Societate** genereaza efecte asupra volumelor de tranzactionare si implicit asupra veniturilor din exploatare. Cu cat numarul de investitori activi este mai mare cu atat riscul de inregistrare a unor fluctuatii semnificative a veniturilor din exploatare in cazul retragerii de la tranzactionare a unei parti din acestia este mai mic.

**Retragerea de la tranzactionare a activelor suport** pentru cele mai tranzactionate instrumente derivate poate influenta negativ volumul de tranzactionare pe piata de instrumente derivate

administrata de Societate astfel incat, cu cat dispersia volumului de tranzactionare pe instrumentele disponibile pe piata administrata de Societate este mai mare, cu atat riscul de scadere a acestuia si implicit a veniturilor din exploatare este mai mic. De asemenea, **lansarea periodica de produse noi si existenta de Market Makeri pe noile produse lansate** contribuie la mentinerea sau cresterea veniturilor din exploatare.

Pentru piata reglementata la vedere si sistemul alternativ de tranzactionare, principalul factor care contribuie la cresterea veniturilor din exploatare il reprezinta **numarul de companii listate si tranzactionate**. Cu cat numarul acestora este mai mare cu atat potentialul de realizare a veniturilor din exploatare (comisionul de tranzactionare) este mai mare. De asemenea, datorita faptului ca pentru instrumentele listate pe aceasta piata Societatea percepe un comision de tranzactionare sub forma de procent din valoarea tranzactionata, in situatia in care pretul instrumentelor listate inregistreaza scaderi, scade proportional si venitul din comisioanele aferente acestora.

Totodata, pe aceasta piata, veniturile din exploatare pot fi afectate negativ in viitor de eventualele **operatiuni de delistare a companiilor tranzactionate pe piata la vedere sau sistemul alternativ de tranzactionare** administrate de Societate, inasa, avand in vedere faptul ca piata la vedere si sistemul alternativ de tranzactionare au fost autorizate in luna decembrie 2009 si vor deveni operationale in luna ianuarie 2010, principalele operatiuni care se vor derula pe aceste pietele in urmatoorii 5 ani vor fi cele de listare de noi companii si nu de delistare.

#### **9.2.2. În cazul în care situațiile financiare evidențiază modificări importante ale cifrei nete de afaceri sau a veniturilor nete, explicarea motivelor care au generat aceste modificări**

Cifra de afaceri inregistrata in primele 9 luni ale anului 2009 a scazut comparativ cu anii anteriori, pe fondul scaderii volumului contractelor tranzactionate, ca urmare a volatilitatii activelor suport cat si a numarului mai mic de investitori activi pe pietele administrate de Societate. Astfel, fata de sfarsitul anului 2008, cifra de afaceri inregistrata in primele 9 luni din 2009 a scazut cu 36,55%.

Totusi, pentru intregul an 2009 se estimeaza o scadere a volumului de tranzactionare cu doar 30% comparativ cu 2008, procent foarte apropiat de cifrele reale conform statisticilor de tranzactionare actualizate la zi, fapt ce nu va duce la modificari importante ale cifrei de afaceri fata de anul precedent.

#### **9.2.3. Informații privind orice strategii sau factori de natură guvernamentală, economică, bugetară, monetară sau politică care au influențat sau pot influența semnificativ, direct sau indirect, operațiunile Emitentului**

##### **Factori care pot influenta pozitiv activitatea Societatii:**

- Reluarea strategiei de privatizare a companiilor de stat prin intermediul pietei de capital va largi baza de potentiali emitenti eligibili pentru listare pe piata la vedere administrata de Societate;
- Ameliorarea contextului economic general in Romania si reluarea cresterii economice va genera o reorientare a investitorilor catre instrumentele de investitii specifice pietei de capital;
- Inasprirea conditiilor de acces a companiilor la resursele de finantare de natura creditelor bancare sau cresterea costurilor asociate acestora vor determina companiile sa aleaga metoda de finantare prin oferte publice derulate pe piata de capital.

##### **Factori care pot afecta negativ activitatea Societatii:**

- Inrautatarea contextului economic general in Romania si continuarea scaderii economice pot genera o reorientare a investitorilor catre instrumente de investitii altele decat cele specifice pietei de capital.

**10. NUMERAR SI RESURSE DE CAPITAL****10.1 Informatii privind resursele de capital ale Emitentului (pe termen scurt si lung)**

Structura capitalurilor proprii este redată in tabelul urmator:

Elemente ale capitalului propriu (RON)	31.12.2006	31.12.2007	31.12.2008	30.09.2008	30.09.2009
Capital subscris	3.254.000	6.475.600	21.526.400	21.526.400	21.526.400
Prime de capital	11.000	901.400	167.200	167.200	167.200
Rezerve din reevaluare	-	-	-	-	-
Rezerve legale	88.416	139.021	139.021	139.021	198.629
Alte rezerve	1.358.859	1.011.062	58.662	58.663	58.663
Rezultatul reportat	242.403	242.403	242.403	242.403	115.925
Rezultatul exercitiului financiar (Profit)	1.137.551	1.004.408	1.009.450	978.883	1.335.354
<b>Total capitaluri proprii</b>	<b>4.954.678</b>	<b>8.769.486</b>	<b>23.143.136</b>	<b>23.112.570</b>	<b>23.402.171</b>

**10.2 Mentii privind sursele si valoarea fluxurilor de numerar ale Emitentului si o descriere a fluxurilor de numerar**

Situatia comparativa 2005-2006 privind fluxurile de trezorerie este redată in tabelul de mai jos:

I.FLUXUL DE TREZORERIE DIN ACTIVITATEA DE EXPLOATARE	2005 (RON)	2006 (RON)
Incasari de numerar din prestari de servicii	711.130	2.618.357
Plati de numerar catre furnizori de bunuri si servicii	562.752	529.941
Incasari de numerar din subventii pentru salariatii	149.091	13.396
Plati de numerar catre si in numele salariatilor	343.576	430.420
Plati de numerar pentru asigurari, impozite si taxe	5.574	161.917
Incasari reprezentand garantii administratori	1.597	14.388
Trezoreria neta din activitatea de exploatare	-340.312	1.524.363
II. FLUXUL DE TREZORERIE DIN ACTIVITATEA DE INVESTITII		
Incasari din vanzarea de imobilizari corporale si necorporale	23.800	-
Plati pentru achizitionare de imobilizari corporale si necorporale	-	166.625
Incasari de numerar din vanzarea de imobilizari financiare	182.155	-
Plati de numerar pentru cumpararea de imobilizari financiare	211.840	90.850
Incasari de numerar din dobanzi	152.224	242.254
Plati de numerar pentru cumpararea de actiuni cotate	-	-
Incasari de numerar din vanzarea de actiuni	-	-
Trezoreria neta din activitatea de investitii	146.339	-15.221
III. FLUXUL DE TREZORERIE DIN ACTIVITATEA DE FINANTARE		
Incasari de numerar din emisiune de actiuni	1.478.000	1.542.000
Restituire numerar pentru actiuni suprasubscrise	622.000	-
Trezoreria neta din activitatea de finantare	856.000	1.542.000
IV CRESTERA NETA A TREZORERIEI SI ECHIVALENTELOR DE TREZORERIE (I 7 + II 8 + III 3)	<b>662.027</b>	<b>3.051.142</b>
V. TREZORERIA SI ECHIVALENT DE TREZORERIE LA INCEPUTUL EXERCITIULUI FINANCIAR	<b>1.397.668</b>	<b>4.511.953</b>
VI. TREZORERIA SI ECHIVALENT DE TREZORERIE LA SFARSITUL EXERCITIULUI FINANCIAR IV + V	<b>2.059.695</b>	<b>7.563.095</b>

Situatia comparativa in perioada 2006-2007 privind fluxurile de trezorerie este redată in tabelul

**Prospect privind admiterea la tranzactionare**

de mai jos:

<b>I FLUXUL DE TREZORERIE DIN ACTIVITATEA DE EXPLOATARE</b>	<b>2006 (RON)</b>	<b>2007 (RON)</b>
Incasari de numerar din prestari de servicii	2.618.357	2.544.609
Plati de numerar catre furnizori de bunuri si servicii	529.941	746.056
Incasari de numerar din subventii pentru salariatii	13.396	6.749
Plati de numerar catre si in numele salariatilor	430.420	748.882
Plati de numerar pentru asigurari, impozite si taxe	161.917	35.199
Incasari reprezentand garantii administratori	14.388	6.749
Trezoreria neta din activitatea de exploatare	1.523.863	1.027.970
<b>II. FLUXUL DE TREZORERIE DIN ACTIVITATEA DE INVESTITII</b>		
Incasari din vanzarea de imobilizari corporale si necorporale	-	-
Plati pentru achizitionare de imobilizari corporale si necorporale	166.625	136.452
Incasari de numerar din vanzarea de imobilizari financiare	-	-
Plati de numerar pentru cumparea de imobilizari financiare	90.850	3.251.900
Incasari de numerar din dobanzi	242.254	287.137
Plati de numerar pentru cumpararea de actiuni cotate	-	-
Incasari de numerar din vanzarea de actiuni	-	-
Trezoreria neta din activitatea de investitii	-15.221	-3.101.215
<b>III. FLUXUL DE TREZORERIE DIN ACTIVITATEA DE FINANTARE</b>		
Incasari de numerar din emisiune de actiuni	1.542.000	1.920.000
Restituire numerar pentru actiuni suprasubscrise	-	-
Trezoreria neta din activitatea de finantare	1.542.000	1.920.000
<b>IV. CRESTEREA NETA A TREZORERIEI SI ECHIVALENTELOR DE TREZORERIE ( I 7 + II 8 + III 3 )</b>	<b>3.050.642</b>	<b>-153.245</b>
<b>V. TREZORERIA SI ECHIVALENT DE TREZORERIE LA INCEPUTUL EXERCITIULUI FINANCIAR</b>	<b>2.059.695</b>	<b>4.511.953</b>
<b>VI. TREZORERIA SI ECHIVALENT DE TREZORERIE LA SFARSITUL EXERCITIULUI FINANCIAR ( IV + V )</b>	<b>5.110.337</b>	<b>4.358.708</b>

Situatia comparativa in perioada 2007-2008 privind fluxurile de trezorerie este redata in tabelul de mai jos:

<b>I FLUXUL DE TREZORERIE DIN ACTIVITATEA DE EXPLOATARE</b>	<b>2007 (RON)</b>	<b>2008 (RON)</b>
Incasari de numerar din prestari de servicii	2.544.609	2.556.046
Plati de numerar catre furnizori de bunuri si servicii	746.056	900.755
Incasari de numerar din subventii pentru salariatii	6.749	5.226
Plati de numerar catre si in numele salariatilor	748.882	1.437.015
Plati de numerar pentru asigurari, impozite si taxe	35.199	535.120
Incasari reprezentand garantii administratori	6.749	3.281
Plati reprezentand restituirii garantii administratori	-	7.658
Trezoreria neta din activitatea de exploatare	1.027.970	-315.995
<b>II. FLUXUL DE TREZORERIE DIN ACTIVITATEA DE INVESTITII</b>		
Incasari din vanzarea de imobilizari corporale si necorporale	-	-
Plati pentru achizitionare de imobilizari corporale si necorporale	136.452	115.608

**Prospect privind admiterea la tranzactionare**

Incasari de numerar din vanzarea de imobilizari financiare	-	-
Plati de numerar pentru cumparea de imobilizari financiare	3.251.900	13.901.300
Incasari de numerar din dobanzi	287.137	898.513
Plati de diferente curs valutar	-	6.346
Trezoreria neta din activitatea de investitii	-3.101.215	-13.124.741
<b>III. FLUXUL DE TREZORERIE DIN ACTIVITATEA DE FINANTARE</b>		
Incasari de numerar din emisiune de actiuni	1.920.000	13.364.200
Restituire numerar pentru actiuni suprasubscrise	-	-
Trezoreria neta din activitatea de finantare	1.920.000	13.364.200
<b>IV. CRESTEREA NETA A TREZORERIEI SI ECHIVALENTELOR DE TREZORERIE ( I 7 + II 8 + III 3 )</b>	<b>-153.245</b>	<b>-76.536</b>
<b>V. TREZORERIA SI ECHIVALENT DE TREZORERIE LA INCEPUTUL EXERCITIULUI FINANCIAR</b>	<b>4.511.953</b>	<b>4.865.124</b>
<b>VI. TREZORERIA SI ECHIVALENT DE TREZORERIE LA SFARSITUL EXERCITIULUI FINANCIAR ( IV + V )</b>	<b>4.358.708</b>	<b>4.788.588</b>

Situatia fluxurilor de trezorerie la 30.09.2009 este redată in tabelul de mai jos:

<b>I FLUXUL DE TREZORERIE DIN ACTIVITATEA DE EXPLOATARE</b>	<b>30.09.2009 (RON)</b>
Incasari de numerar din prestari de servicii	1.346.021
Plati de numerar catre furnizori de bunuri si servicii	563.630
Incasari de numerar din subventii pentru salariatii	19.781
Plati de numerar catre si in numele salariatilor	428.519
Plati de numerar pentru asigurari, impozite si taxe	923.550
Incasari reprezentand garantii administratori	2.589
Plati reprezentand restituirii garantii administratori	-
Plati dividende actionari	897.711
Trezoreria neta din activitatea de exploatare	-1.445.019
<b>II. FLUXUL DE TREZORERIE DIN ACTIVITATEA DE INVESTITII</b>	
Incasari din vanzarea de imobilizari corporale si necorporale	238.000
Plati pentru achizitionare de imobilizari corporale si necorporale	69.915
Incasari de numerar din vanzarea de imobilizari financiare	-
Plati de numerar pentru cumparea de imobilizari financiare	211.600
Incasari de numerar din dobanzi	582.180
Incasari din diferente de curs valutar	1.252
Plati de diferente curs valutar	2.432
Trezoreria neta din activitatea de investitii	537.485
<b>III. FLUXUL DE TREZORERIE DIN ACTIVITATEA DE FINANTARE</b>	
Incasari de numerar din emisiune de actiuni	-
Restituire numerar pentru actiuni suprasubscrise	-
Trezoreria neta din activitatea de finantare	-

<b>IV. CRESTEREA NETA A TREZORERIEI SI ECHIVALENTELOR DE TREZORERIE ( I 9 + II 8 + III 3 )</b>	<b>-907.534</b>
<b>V. TREZORERIA SI ECHIVALENT DE TREZORERIE LA INCEPUTUL EXERCITIULUI FINANCIAR</b>	<b>4.788.588</b>
<b>VI. TREZORERIA SI ECHIVALENT DE TREZORERIE LA SFARSITUL EXERCITIULUI FINANCIAR ( IV + V )</b>	<b>3.881.054</b>

### 10.3. Informatii privind conditiile de creditare si structura de finantare a Emitentului

In perioada 2006-2009, SC BMFM SA si-a finantat activitatea exclusiv din surse proprii. Societatea nu are contractat in prezent nici un credit.

### 10.4. Informatii privind orice restrictie de utilizare a resurselor de capital care a influentat sau poate influenta semnificativ, direct sau indirect, operatiunile Emitentului

Reglementarile CNVM prevad restrictii privind entitatile la care Societatea poate avea detineri si instrumentele de plasament permise. Conform art. 8 din Regulamentul CNVM nr. 2/2006, operatorul de piata poata sa detina participatii exclusiv la urmatoarele persoane juridice:

- S.C. Fondul deCompensare al Investitorilor S.A. in conformitate cu prevederile art. 44, alin (2) din Legea 297/2004;
- Depozitarul Central cu respectarea conditiilor art. 150 alin (1) din Legea 297/2004;
- persoane juridice al caror obiect principal sau exclusiv de activitate consta in operatiuni de compensare si decontare pentru tranzactiile cu instrumente financiare derivate in coformitate cu prevederile art. 157 din Legea 297/2004;
- societati al caror obiect principal de activitate consta in:
  - a) realizarea, administrarea, implementarea, întreținerea, dezvoltarea și comercializarea de programe pentru calculator, tehnologii informatice și baze de date referitoare sau aflate în legătură cu activitatea de tranzacționare, supraveghere, raportare, informare periodică și continuă, evidență, furnizare de informații, securizare, având ca obiect instrumente financiare, operațiuni cu instrumente financiare, emitenți de instrumente financiare, entități care operează pe piața de capital;
  - b) servicii de investigare a potențialului pieței de capital, acceptarea și familiarizarea cu produsele, operațiunile și instrumentele noi, comportamentul investitorilor față de produse și servicii, servicii de sondare a opiniei publice despre probleme economice, inclusiv analiza statistică a rezultatelor;
  - c) serviciile de publicitate pentru participanții pieței reglementate și pentru emitenții ale căror instrumente financiare sunt tranzacționate pe piața reglementată, prin mijloace proprii, organizarea de mese rotunde, simpozioane;
  - d) organizarea de cursuri de pregătire profesională și de calificare a personalului care activează pe piețele administrate de operatorul de piață, realizarea de cursuri, colocvii, seminarii, întruniri, destinate perfecționării pregătirii profesionale a personalului implicat în prestarea de servicii de investiții financiare, inclusiv a personalului propriu al operatorului de piață, precum și educării publicului și a altor categorii de persoane care activează în domeniu, editarea și comercializarea de materiale în domeniul pieței de capital;
  - e) administrarea sistemului de arbitraj al operatorului de piață;
  - f) constituirea și administrarea sistemelor alternative de tranzacționare în conformitate cu prevederile Titlului IV, Capitolul 2 din Legea nr. 297/2004 și ale Regulamentului CNVM nr. 2/2006.

### **10.5. Informații privind sursele anticipate de finanțare care vor fi necesare pentru îndeplinirea angajamentelor menționate la punctele 5.2.3 și 8.1**

Nu este cazul. Toate investițiile efectuate până în prezent s-au finanțat din surse proprii, respectiv profitul obținut de Societate și majorările capitalului social.

## **11. CERCETARE, DEZVOLTARE, PATENTE SI LICENTE**

### **Descrierea politicilor de cercetare și dezvoltare aplicate de Emitent în cursul fiecărui exercițiu din perioada acoperită de informațiile financiare istorice, indicând costurile activităților de cercetare și de dezvoltare sponsorizate de Emitent**

Activitatea de cercetare și dezvoltare se derulează exclusiv prin intermediul Departamentului Dezvoltare și Produse Noi din cadrul Societății și se materializează în principal în instrumente noi care sunt lansate la tranzacționare pe piețele administrate de Societate.

Departamentul de Dezvoltare și Produse Noi desfășoară activități și studii de cercetare în vederea dezvoltării activității de tranzacționare pe piețele reglementate și din cadrul sistemelor alternative de tranzacționare administrate de S.C. BMFM S.A. și are următoarele atribuții:

- identifică acele tipuri de produse sau activități care pot fi implementate pe piețele reglementate și în cadrul sistemelor alternative de tranzacționare administrate de S.C. BMFM S.A.;
- elaborează studii de piață în vederea identificării potențialilor participanți pe piețele reglementate și în cadrul sistemelor alternative de tranzacționare administrate de S.C. BMFM S.A.;
- colaborează la elaborarea materialelor publicitare și a altor materiale periodice destinate promovării activității S.C. BMFM S.A.;
- colaborează la elaborarea clauzelor standardizate ale unor noi contracte futures și cu opțiuni sau la modificarea clauzelor contractelor existente;
- coordonează activitatea de consultare a participanților pe piețele reglementate și în cadrul sistemelor alternative de tranzacționare administrate de S.C. BMFM S.A. în vederea identificării măsurilor și produselor menite să optimizeze activitatea de tranzacționare;
- corespundează cu instituții similare din străinătate în vederea elaborării proiectelor de dezvoltare a activității Societății;
- colaborează la elaborarea strategiei de dezvoltare a S.C. BMFM S.A.

Proiectele de cercetare, dezvoltare și introducere de proiecte de noi derivate de Emitent în perioada 2006-2009 includ:

- Anul 2006:
  - a) Introducerea contractelor derivate DEBIO și OPDEBIO pe acțiunile Biofarm București (simbol BVB: BIO) și DEBRK și OPDEBRK pe acțiunile SSIF Broker Cluj Napoca (simbol BVB: BRK);
  - b) Introducerea scadențelor la 9 și la 12 luni pentru contracte futures;
  - c) Introducerea derivatelor pe indici bursieri: contractele DESBX9 și OPDESBX 9 pe indicele sectorial propriu SIBEX9 ce reflectă acțiunile din sectorul bancar și pe cele ale societăților de investiții financiare listate la BVB, și contractele DESBX18 și OPDESBX18 pe indicele propriu SIBEX18 ce reflectă evoluția celor mai lichide acțiuni listate la BVB.
- Anul 2007:
  - a) Introducerea contractelor derivate pe aur prin lansarea contractului futures SIBGOLD (având ca activ suport raportul spot USD/AUR) și a contractului options OPSIBGOLD ce are ca activ suport contractul futures SIBGOLD;

## Prospect privind admiterea la tranzactionare

- b) Introducerea contractelor derivate (futures) pe actiunile tranzactionate pe piata reglementata a BVB, respectiv DETBM si OPDETBM pe actiunile Turbomecanica (simbol BVB: TBM), DEAZO si OPDEAZO pe actiunile Azomures (simbol BVB: AZO), DECOMI si OPDECOMI pe actiunile Condmag (simbol BVB: COMI), si DETEL si OPDETEL pe actiunile CNTEE Transelectrica (simbol BVB: TEL), si pe actiuni tranzactionate pe piata Rasdaq, respectiv contractele DEALBZ si OPDEALBZ pe actiunile Albalact (simbol Rasdaq : ALBZ), DEARAX si OPDEARAX pe actiunile Armax Gax (simbol Rasdaq: ARAX), DEARCV si OPDEARCV pe actiunile Imotrust (simbol Rasdaq: ARCV), DEDAFR si OPDEDAFR pe actiunile Dafora (simbol Rasdaq: DAFR) si DEIPRU si OPDEIPRU pe actiunile Iproeb (simbol Rasdaq: IPRU).
- Anul 2008:
  - a) Introducerea contractelor derivate futures (DEEBS) si options (OPDEEBS) pe actiunile Erste Bank tranzactionate pe piata reglementata a BVB (simbol BVB: EBS);
  - b) Introducerea contractelor derivate (futures) pe cursul valutar CHF/RON si optiuni pe acest contract OPCHF/RON pe diferenta de curs valutar CHF/RON;
  - c) contractul futures pe cursul valutar EUR/RON cu marimea 5.000 EUR;
  - d) Introducerea programului software de calcul al primelor teoretice pentru optiunile de tip american (in colaborare cu Departamentul Informatic din cadrul SC BMFM SA);
  - e) Introducerea programului software de modelare a strategiilor de tranzactionare a instrumentelor derivate (in colaborare cu Departamentul Informatic al SC BMFM SA);
  - f) Sistemul de Market Making si Regulamentul nr. 5 privind activitatea de Market Making pe piata reglementata de instrumente financiare derivate administrata de SC BMFM SA (in colaborare cu Departamentul Informatic din cadrul SC BMFM SA si SC Casa Romana de Compensatie SA);
  - g) Afilierea Societatii la Association of Futures Markets (AFM).
- Anul 2009:
  - a) Introducerea scadentelor la 1 si 2 luni pentru contractele tranzactionate;
  - b) Introducerea contractelor derivate futures (DETGN) si options (OPDETGN) pe actiunile SNTGN Transgaz SA (BVB:TGN) tranzactionate pe piata reglementata a BVB;
  - c) Introducerea contractelor financiare pentru diferenta (CFD), in premiera pentru Romania: CFD SIF1 pe actiunile SIF Banat-Crisana (simbol BVB: SIFI), CFD SIF4 pe actiuni SIF Muntenia (simbol BVB: SIF4), CFD TLV pe actiuni Banca Transilvania (simbol BVB: TLV), CFD BRD pe actiuni BRD - Groupe Societe Generale (simbol BVB: BRD), CFD SNP pe actiuni OMV Petrom (simbol BVB: SNP) si CFD BRK pe actiuni SSIF Broker Cluj (simbol BVB: BRK);
  - d) Constituirea interfetei de tranzactionare Eltrans v.6 dedicata brokerilor activi si clientilor acestora;
  - e) Implementarea noului sistem de tranzactionare Sibex Integrated System (SIS) prin achizitionarea licentei de utilizare a sistemului de tranzactionare Global Vision de la Trayport Ltd London pe o perioada de 5 ani;
  - f) Introducerea la tranzactionare a contractului futures pe certificatele de emisii de gaze cu efect de sera CO<sub>2</sub> (EUA);
  - g) Autorizarea pietei reglementate la vedere si a sistemului alternativ de tranzactionare, administrate de operatorul de piată SC BMFM SA.

Societatea nu sponsorizeaza alte activitati de cercetare – dezvoltare.

## 12. INFORMATII PRIVIND TENDINTELE

### 12.1. Principalele tendințe care au afectat producția, vânzările și stocurile, costurile și prețurile de vânzare de la sfârșitul ultimului an financiar încheiat și până la data întocmirii Prospectului

Tinând cont de condițiile economice dificile la nivel mondial ca și criza financiară care a afectat marile piețe bursiere la nivel internațional, SC BMFM SA a dezvoltat și va continua să dezvolte plasamentele în contractele futures și options oferind participanților din piața de capital posibilitatea de a profita de avantajele unor produse bursiere moderne, fie în scopul realizării unor profituri imediate sau pentru protejarea împotriva riscurilor.

Volumul și valoarea totală a tranzacțiilor cu contracte futures și options au scăzut în primele 9 luni din 2009 comparativ cu perioada similară din 2008, datorită trendului descendent urmat de cotările acțiunilor pe tot parcursul anului curent, pe fondul influenței crizei financiare internaționale.

Chiar și în aceste condiții, scăderea nu a fost una foarte agresivă, Societatea găsiind resurse pentru menținerea și creșterea portofoliului de investitori activi. Segmentul futures a generat cea mai bună cotă de lichiditate.

În perioada analizată, se remarcă tendința investitorilor de a se orienta mai mult către operațiuni speculative în detrimentul celor de arbitraj și acoperire a riscurilor.

SC BMFM SA a continuat în 2009 eforturile de îmbunătățire a calității produselor și serviciilor sale, prin introducerea unor noi condiții tehnice și de securitate privind tranzacționarea instrumentelor financiare, lansarea de noi produse derivate, crearea pieței reglementate la vedere și sistemului alternativ de tranzacționare, măsuri pentru sporirea atractivității produselor mai puțin lichide, creșterea activității educaționale prin continuarea activității de organism de formare profesională, dezvoltarea activității de promovare a SC BMFM SA pe piața de capital, creșterea expunerii Societății pe plan internațional.

### 12.2. Informații privind orice evoluție cunoscută, incertitudine sau cerință sau orice angajament sau eveniment care ar putea să influențeze semnificativ perspectivele Emitentului, cel puțin pentru exercițiul financiar curent

- autorizarea în decembrie 2009 a pieței reglementate la vedere de valori mobiliare ca și crearea sistemului alternativ de tranzacționare va genera o creștere a numărului de companii listate pe piețele administrate de Societate;
- implementarea platformei Global Vision (Trayport) și construirea aplicației client și clearing pentru platforma vor facilita tranzacționarea valorilor mobiliare pe piețele administrate de Societate;
- autorizarea Depozitarului Sibex SA;
- creșterea portofoliului de produse derivate prin introducerea la tranzacționare a unui indice imobiliar, a unui indice de acțiuni și a unui indice de trafic în viitor;
- atragerea de Market Makeri pentru dezvoltarea pieței futures valutare și de acțiuni.

## 13. PREVIZIUNI SAU ESTIMARI PRIVIND PROFITUL

Nu este cazul

### 13.1. Declarație privind principalele ipoteze pe care Emitentul și-a bazat previziunea sau estimarea

Nu este cazul

**13.2. Raport întocmit de contabili sau auditori independenți care să precizeze că, în opinia contabililor sau auditorilor independenți, previziunea sau estimarea profitului a fost elaborată în mod corespunzător plecând de la elementele invocate și că principiile contabile utilizate pentru această previziune sau estimare sunt în concordanță cu metodele contabile aplicate de Emitent**

Nu este cazul

**13.3. Previziunea sau estimarea profitului trebuie elaborate pe o bază comparabilă cu cea a informațiilor financiare istorice**

Nu este cazul

**13.4. Dacă într-un Prospect care este încă în vigoare a fost inclusă o previziune privind profitul, o declarație care să menționeze dacă această previziune mai este sau nu valabilă la data Prospectului și, dacă este cazul, motivele pentru care nu mai este valabilă**

Nu este cazul

## **14. ORGANE DE ADMINISTRARE, CONDUCERE SI SUPRAVEGHERE**

**14.1 Numele, adresa de la locul de muncă și funcția în cadrul Societății Emitente ale următoarelor persoane și principalele activități desfășurate de acestea în afara Societății Emitente, dacă activitățile în cauză sunt semnificative pentru Societatea Emitentă**

### **(a) Membrii organelor de administrare, conducere sau supraveghere**

Societatea este administrata in prezent de un Consiliul de Administratie alcatuit din 5 membri, alesi sau numiti de Adunarea Generala a Actionarilor pe o perioada de 4 ani, cu posibilitatea de a fi realeși pe aceeași perioadă, în condițiile Legii nr. 31/1990 privind societățile comerciale republicată, cu completările ulterioare și a Legii nr. 297/2004 privind piața de capital cu modificările ulterioare.

**Consiliul de Administratie** are următoarea componență:

- Ancuta Teodor, Presedinte al Consiliului de Administratie si Director General al SC BMFM SA, Sibiu, Str. Mihail Kogalniceanu, nr.2, 550138, jud. Sibiu;
- Bogdan Eugen, Membru al Consiliului de Administratie al SC BMFM SA, Sibiu, Str. Mihail Kogalniceanu, nr.2, 550138, jud. Sibiu;
- Malutan Sorin, Membru al Consiliului de Administratie al SC BMFM SA, Sibiu, Str. Mihail Kogalniceanu, nr.2, 550138, jud. Sibiu;
- Luputi Radu, Membru al Consiliului de Administratie al SC BMFM SA, Sibiu, Str. Mihail Kogalniceanu, nr.2, 550138, jud. Sibiu;
- Sima Cristian, Membru al Consiliului de Administratie al SC BMFM SA, Sibiu, Str. Mihail Kogalniceanu, nr. 2, 550138, jud. Sibiu.

Emitentul mentioneaza ca, in sedinta Consiliului de Administratie al SC BMFM SA din data de 18.12.2009 a avut loc numirea provizorie a D-lui Dichel Constantin in functia de membru provizoriu al Consiliului de Administratie in locul D-lui Bogdan Eugen, intrucat Dl. Bogdan Eugen nu mai indeplinea cerintele specificate de reglementarile CNVM referitoare la calitatea de membru al Consiliului de Administratie al unui operator de piata (conform art. 19 din Regulamentul CNVM nr. 2/2006 privind pietele reglementate si sistemele alternative de tranzactionare). La viitoarea AGA a SC BMFM SA, Dl. Bogdan Eugen va fi revocat din functia de membru al Consiliului de Administratie iar in locul acestuia va fi numit definitiv un alt membru. Totodata va fi necesara validarea de catre CNVM a D-lui Dichel Constantin in calitatea de

membru al Consiliului de Administratie al SC BMFM SA.

Persoanele alese in Consiliul de Administratie trebuie sa indeplineasca cerintele prevazute de Legea nr. 31/1990, republicata, cele prevazute de Legea nr. 297/2004 precum si conditiile de calificare si experienta profesionala stabilite prin regulamentele C.N.V.M.

Membrii Consiliului de Administratie sunt validati individual de C.N.V.M. inainte de inceperea exercitarii mandatului de catre fiecare din acestia.

Garantia fiecarui administrator este egala cu dublul remuneratiei lunare si trebuie depusa inainte de intrarea in functie a administratorului.

Obligatiile si raspunderile administratorilor sunt cele prevazute de Legea nr. 31/1990 republicata, cu modificarile ulterioare.

**Conducerea** efectiva a Societatii este asigurata de 2 conducatori numiti de Consiliul de Administratie si validati de Adunarea Generala a Actionarilor.

Conducatorii SC BMFM SA sunt urmatarii:

- Ancuta Teodor – Presedinte - Director General al SC BMFM SA, Sibiu, Str. Mihail Kogalniceanu, nr.2, 550138, jud. Sibiu;
- Cipariu Darius – Director General Adjunct al SC BMFM SA, Sibiu, Str. Mihail Kogalniceanu, nr.2, 550138, jud. Sibiu;

**(b) Asociații comanditați, în cazul unei societăți în comandă pe acțiuni**

Nu este cazul

**(c) Fondatorii, în cazul unei societăți înființate de mai puțin de 5 ani**

Ancuta Teodor – Presedinte - Director General al SC BMFM SA, Sibiu, Str. Mihail Kogalniceanu, nr.2, 550138, jud. Sibiu.

Mentionam ca Societatea a fost infiintata in 1994.

**(d) Orice persoană din conducere al cărei nume poate fi menționat pentru a dovedi că Societatea Emitentă dispune de pregătirea și experiența necesare pentru conducerea activităților sale**

Ancuta Teodor – Presedinte - Director General al SC BMFM SA, Sibiu, Str. Mihail Kogalniceanu, nr.2, 550138, jud. Sibiu.

Intre aceste persoane nu exista relatii de familie.

**Pregătirea profesionala și experiența conducerii în gestionarea afacerilor SC BMFM SA**

**ANCUȚA TEODOR:**

- Președinte CA și Director General al SC BMFM SA (1994-prezent)
- Membru CA SC CASA ROMÂNĂ DE COMPENSAȚIE SA (1998- prezent)
- Membru CA SC DEPOZITARUL SIBEX SA (2008 – prezent)
- Președinte CA și Membru CA SVM SIBINVEST SA (1995 – 2000)
- Membru Asociația Națională a Operatorilor la Termen din România (1998-2006)
- Certificare ANSVM și IRVM în Piețe de Capital și autorizare CNVM
- Curs specializare pentru bursele de mărfuri și derivative CFTC

- Curs specializare tranzacții cu instrumente financiare derivate cu experți americani, membri ai Chicago Board of Trade (CBOT) și Chicago Mercantile Exchange (CME), România
- Facultatea de Medicină Veterinară, Universitatea Babes – Boliay, Cluj Napoca

#### **MĂLUȚAN SORIN**

- Director Departament Produse Financiare Derivate SSIF BROKER SA
- Membru in Consiliul de Administrație al SC CASA ROMÂNĂ DE COMPENSAȚIE SA (2008-prezent)
- Broker (2001-2005)
- Agent de servicii de investiții financiare
- Facultatea de Științe Economice, Universitatea Babes – Boliay, Cluj Napoca

#### **LUPUȚI RADU**

- Președinte Director General SSIF NOVA INVEST SA (1996 – prezent)
- Membru in Consiliul de Administrație al SC CASA ROMÂNĂ DE COMPENSAȚIE SA (2008 – prezent)
- Director Economic – DGAIA Satu Mare (1985 – 1996)
- Agent de Servicii de Investiții Financiare
- Expert contabil
- Consultant de plasament
- Broker
- Facultatea de Științe Economice, Universitatea Babes – Boliay, Cluj Napoca

#### **SIMA CRISTIAN**

- Președinte SSIF WBS ROMANIA SA (1997- prezent)
- Membru in Consiliul de Administrație al SC CASA ROMÂNĂ DE COMPENSAȚIE SA (2008-prezent)
- Membru CA al Bursei de Valori București, (aprilie – august 2007)
- Director General BORSALINO BLUMBERG BOND FERRI SA (Franța) (1995-1997)
- Facultatea de Matematică, Universitatea București

#### **DICHEL CONSTANTIN**

- Administrator provizoriu, Avocat Baroul Sibiu (2004 – prezent)
- Director General SC SIMEROM SA (01.08.1999 – 31.08.2001)
- Administrator SC SILUET TRANSCOM SRL (01.09.2001 - 01.02.2002)
- Consultant juridic al SC BMFM SA (2001 – prezent)
- Evaluator de valori mobiliare
- Facultatea de Drept, Universitatea Babes – Boliay, Cluj Napoca

#### **CIPARIU DARIUS**

- Curs de atestare a brokerilor pe piata de instrumente financiare
- Curs de produse financiare derivate organizat de S.C. BMFM S.A. SIBIU
- Curs “Risk management and capital markets” organizat de Georgetown University & University of Lacrosse-Wisconsin
- Atestat CNVM - Agent Pentru Servicii de Investitii Financiare
- Atestat CNVM - Consultant de investitii
- Facultatea de Stiinte Economice Universitatea Babes-Bolyai, Cluj-Napoca, sectia Contabilitate si Informatica de Gestiune
- Executive MBA - City College & University of Sheffield UK (in curs)
- Director General Adjunct - BURSA MONETAR FINANCIARA SI DE MARFURI SIBIU, (1994 – prezent)
- Director Directia Generala Piata de Capital - CNVM

- Director Departament analiza piata derivate - CIBINIUM FINANCIAL GROUP, BURSA MONETAR FINANCIARA SI DE MARFURI SIBIU

Emitentul declara ca nu au existat nici una dintre situatiile prevazute la punctele (b), (c) si (d) mentionate mai jos:

(b) condamnari pentru frauda pronuntate in cursul ultimilor cinci ani, cel putin;

(c) proceduri de faliment, punere sub sechestru sau lichidare cu care a fost asociata, in cursul ultimilor cinci ani cel putin, oricare dintre membrii organelor de administrare, conducere sau supraveghere, care au actionat in calitatea data de una dintre pozitiile mentionate;

(d) incriminari/sanctiuni publice oficiale pronuntate contra unei astfel de persoane de catre autoritatile statutare sau de reglementare (inclusiv de catre organismele profesionale desemnate).

#### **14.2 Conflicte de interese la nivelul organelor de administrare, conducere si supraveghere**

Emitentul declara ca nu au existat si nu exista conflicte potentiale de interese intre obligatiile fata de Emitent ale oricarui dintre membrii organelor de administrare, conducere sau supraveghere si interesele sale private si /sau alte obligatii.

Informatii privind orice intelegere, acord cu actionarii principali, clienti, furnizori sau alte persoane, in temeiul carora oricare dintre membrii organelor de administrare, conducere sau supraveghere a fost aleasa ca membru al unui organ de administrare, conducere sau supraveghere: Nu este cazul

Detalii privind orice restrictie acceptata de membrii organelor de administrare, conducere sau supraveghere privind cesionarea, intr-o anumita perioada de timp a participarilor lor la capitalul social al Emitentului: Nu este cazul

#### **14.3 Evolutia istorica a structurii Consiliului de Administratie al SC BMFM SA de la infiintarea Societatii si pana in prezent**

##### **Membrii Consiliului de Administratie in perioada 1994 – 2002:**

- Ancuța Teodor
- Bănică Liviu
- Camera de Comerț Industrie și Agrigultură Sibiu prin Președinte
- Marțian Ovidiu Teodor
- Vulcu Liviu Vasile

##### **Membrii Consiliului de Administratie in perioada 2002-2005:**

- Ancuța Teodor
- Cristea Liviu
- Ionescu Mihaela Pauleta
- Enache Valentin Ioan
- Dragomir Dan

##### **Membrii Consiliului de Administratie in perioada 2005 – 2010:**

- Ancuța Teodor
- Dragomir Dan
- Dichel Constantin
- Lupuți Radu
- Trif Marius

**Modificari in componenta Consiliului de Administratie in perioada 2005 – 2009:**

**Februarie 2006:**

- se revocă Dl. Dichel Constantin
- se numește Dl. Molnar Octavian

**Aprilie 2008**

- se revocă Consiliul de Administrație numit în 2005
- se numește noul Consiliul de Administrație format din:
  - Ancuța Teodor
  - Sima Cristian
  - Malutan Sorin
  - Lupuți Radu
  - Bogdan Eugen

**Decembrie 2009**

- se înlocuiește Dl. Bogdan Eugen cu Dl. Dichel Constantin în calitate de Administrator provizoriu, în conformitate cu art. 37 alin.2 lit. e) din Actul Constitutiv.

**15. REMUNERATII SI BENEFICII**

Remuneratiile brute platite pentru ultimul exercitiu financiar incheiat, respectiv 2008, pentru toti membrii organelor de administrare, conducere sau supraveghere:

NR CRT	NUME PRENUME	FUNCTIA	REMUNERATIE BRUTA 2008 (RON)	PRIMA BRUTA (RON)	GARANTIE CONSTITUITA LA FINELE ANULUI (RON)	ALTE SUME PLATITE (RON)
1	ANCUTA TEODOR	PRESEDINTE CA	49.362		7.207	13.269
2	ANCUTA TEODOR	CONDUCATOR	209.431	536.364	4.561	
3	BOGDAN EUGEN	MEMBRU CA	36.030	-	7.515	
4	LUPUTI RADU	MEMBRU CA	49.362	29.993	7.207	
5	MALUTAN SORIN	MEMBRU CA	36.030	-	7.515	
6	SIMA CRISTIAN	MEMBRU CA	36.030	-	7.515	
7	CIPARIU DARIUS	CONDUCATOR	157.499		3.649	
8	<b>TOTAL</b>		<b>411.733</b>	<b>566.357</b>	<b>45.169</b>	

In perioada analizata, Consiliul de Administratie al SC BMFM SA a avut urmatoarea componenta:

• **Perioada 01.01.2008-17.04.2008**

- Ancuta Teodor
- Dragomir Dan
- Molnar Octavian
- Luputi Radu
- Trif Marius

Membrii Consiliului de Administratie mentionati anterior au fost revocati in 17 aprilie 2008 de catre AGOA SC BMFM SA. In cadrul aceleiasi sedinte AGOA s-a aprobat acordarea unei prime de 29.993 RON pt fiecare membru CA si de 536.364 RON pt Dl. Teodor Ancuta in calitate de conducator.

- **Perioada 01.05.2008-31.12.2009**

- Ancuta Teodor
- Bogdan Eugen
- Luputi Radu
- Malutan Sorin
- Sima Cristian

Indemnizatia pentru membrii CA nou validati este calculata la nivelul a 10 luni de activitate.

Garantiile membrilor CA sunt retinute din remuneratiile datorate pentru activitatea desfasurata, si reprezinta echivalentul a doua indemnizatii brute. Garantiile retinute Conducatorilor societatii sunt la nivelul unei remuneratii nete.

**15.2 Cuantumul total al sumelor alocate sau acumulate de Emitent sau filialele sale pentru plata pensiilor sau a altor beneficii:** Nu este cazul

## **16. FUNCTIONAREA ORGANELOR DE ADMINISTRARE SI DE CONDUCERE**

Pentru ultimul exercitiu al Emitentului, cu exceptia cazului in care se specifica contrariul, se furnizeaza urmatoarele informatii pentru fiecare dintre membrii organelor de administrare, conducere sau supraveghere:

### **16.1 Data expirarii actualului mandat al persoanei in cauza, daca este cazul si perioada in care a ocupat functia**

Durata mandatului administratorilor este de patru ani, data expirarii mandatului pentru fiecare din cei 5 membrii fiind la 16.04.2012, acesta putand fi reinnoit pentru aceeasi durata, in conditiile legii. Mandatul membrilor Consiliului de Administratie inceteaza de drept in situatiile prevazute de Legea nr. 31/1990 republicata, cu modificarile ulterioare. Administratorii pot fi revocati sau decazuti din drepturi in cazurile prevazute de Legea nr. 31/1990 sau in cazul nerespectarii Legii nr. 297/2004 si regulamentelor C.N.V.M.

Datorita faptului ca unul dintre Administratori, respectiv Dl. Bogdan Eugen, nu mai indeplinea cerintele specificate de reglementarile CNVM referitoare la calitatea de membru al Consiliului de Administratie al unui operator de piata (conform art. 19 din Regulamentul CNVM nr. 2/2006 privind pietele reglementate si sistemele alternative de tranzactionare), in sedinta Consiliului de Administratie al SC BMFM SA din data de 18.12.2009 a avut loc numirea provizorie a D-lui Dichel Constantin in functia de membru provizoriu al Consiliului de Administratie in locul D-lui Bogdan Eugen, urmand ca noul membru sa fie validat de CNVM si respectiv de AGA.

**16.2 Emitentul declara ca nu exista contracte incheiate intre membrii organelor de administrare, conducere si supraveghere si Emitent sau oricare dintre filialele sale prin care este prevazuta acordarea de beneficii la expirarea contractului.**

**16.3 Informatii privind Comitetul de Audit si Comitetul de Remunerare ale Emitentului, inclusiv numele membrilor acestor comitete si un rezumat al mandatului in temeiul caruia comitetele functioneaza**

Nu este cazul

**16.4 Emitentul declara ca a respectat si respecta in prezent regimul de administrare a societatilor comerciale in Romania**

**17. SALARIATI**

**17.1 Numarul de angajati la sfarsitul perioadei pentru care se furnizeaza informatii financiare istorice sau numarul mediu de salariati pentru fiecare exercitiu din perioada in cauza, pana la data Prospectului si o distribuire a salariatilor pe categorii de activitati prestate si locatie geografica. Daca Emitentul utilizeaza un numar semnificativ de angajati temporari, se vor include, de asemenea, informatii privind numarul mediu de angajati temporari pentru cel mai recent exercitiu financiar**

In prezent, Societatea are un numar de 17 angajati permanenti. Evolutia numarului mediu de angajati ai SC BMFM SA in perioada 2005-2009 este prezentata in tabelul urmatoar:

An	2005	2006	2007	2008	30.09.2009
Numar mediu angajati	15	15	14	16	17

Clasificarea angajaților pe categorii de activitati prestate si locatie geografica este urmatoarea:

Nr. crt.	Nume si Prenume	Departament	Funcție	Locație geografică
1	Ancuta Teodor	-	Director General	Sibiu
2	Cipariu Darius Florin	-	Director General Adjunct	Sibiu
3	Vânătoru Tatiana	Departament Economic Adminsitrativ	Director Economic	Sibiu
4	Pop Claudiu	Departament Economic Adminsitrativ	Șofer Agent pază	Sibiu
5	Aleman Ioan	Departament Control Intern	Șef Control Intern	Sibiu
6	Bâlbăie Radu	Departament Tranzacții și Supraveghere Piețe	Director Departament	Sibiu
7	Borzea Cristina Maria	Departament Tranzacții și Supraveghere Piețe	Economist	Sibiu
8	Oprea Florin Adrian	Departament Tranzacții și Supraveghere Piețe	Economist	Sibiu
9	Bucșă Ovidiu Darius	Departament Informatic	Programator	Sibiu
10	Munteanu Bogdan Andrei	Departament Informatic	Programator	Sibiu
11	Fărîmă Denis	Departament Dezvoltare și Produse Noi	Economist	Sibiu
12	Urseanu Mirela	Departament Dezvoltare și Produse Noi	Economist	București

13	Todariță Decebal Nicolae	Departament Relații publice și Marketing	Publicist Comentator	Sibiu
14	Muntean Roxana Teodora	Departament Relații publice și Marketing	Traducător	Sibiu
15	Dobra Mirela Adina	Departament Juridic + Departament Resurse Umane	Consilier Juridic	Sibiu
16	Roșca Simona Ioana	Departament Emitenți	Economist	Sibiu
17	Neamțu Elena Cristina	Departament Emitenți	Economist	Sibiu

Nu au existat conflicte între salariați și conducere.

## 17.2. Participări și opțiuni

**Cele mai recente informații posibile privind participările deținute la capitalul social al Emitentului de către fiecare dintre membrii organelor de administrare, conducere și supraveghere și orice opțiune conexasă acțiunilor deținute**

La data de 18.12.2009, Directorul General al SC BMFM SA, DI. Ancuta Teodor detine un numar de 184.600 actiuni SC BMFM SA, reprezentand o participatie de 0,8575% din capitalul social al Emitentului.

Ceilalti membri ai conducerii nu detin actiuni SC BMFM SA.

## 17.3. O descriere a oricăror acorduri care prevăd participarea salariaților la capitalul Emitentului

Conform prevederilor art. 51 din Regulamentul nr.1 de organizare și funcționare al SC BMFM SA, nici un angajat sau Director al SC BMFM SA, în sensul Legii 31/1990 privind societățile comerciale, nu are dreptul să cumpere sau să dețină acțiuni ale Societății, excepțiile fiind stabilite de către Consiliul de Administrație, pentru Directorul General, în situația în care acesta este membru al Consiliului de Administrație al Societății.

## 18. ACTIONARI PRINCIPALI

Calitatea de acționar se dobândește prin cumpărarea de acțiuni, în cadrul unei licitații publice la sediul Societății, în conformitate cu dispozițiile Regulamentului nr. 1 de organizare și funcționare a SC BMFM SA.

Structura acționariatului SC BMFM SA cuprinde în prezent 102 acționari, atât persoane fizice (19) cât și persoane juridice (83), în principal societăți de servicii de investiții financiare (SSIF), instituții de credit, SIF-uri, societăți de administrare a investițiilor, fonduri deschise de investiții, un operator de piață și alte societăți comerciale.

Evoluția structurii acționariatului SC BMFM SA este prezentată în tabelul următor:

	SSIF	Banci	Fonduri de Investiții	Alți acționari	Persoane fizice	Operatori de piață	Total
Ian 2008	31	1	4	46	0	1	79
Dec 2008	32	1	6	45	15	1	100

Dec 2009	32	1	2	47	19	1	102
----------	----	---	---	----	----	---	-----

În anul 2008 a fost atins numărul de 100 de actionari fiind îndeplinita astfel conditia ca SC BMFM SA sa se poata lista.

La data elaborarii acestui document, Structura acționariatului Emitentului este următoarea:

Acționar	Nr. acțiuni detinute	Capital social detinut (RON)	Procent
SSIF HTI VALORI MOBILIARE SA Bucuresti	1.720.800	1.720.800	7,9939051583 %
SSIF BROKER SA, Cluj Napoca	1.416.600	1.416.600	6,5807566523 %
SSIF NOVA INVEST SA, Satu Mare	1.232.400	1.232.400	5,7250631782 %
FRATELLI CODOGNOTTO DI CODOGNOTTO GIANFRANCO & C. SNC, Salgareda, Italia	1.139.400	1.139.400	5,2930355285 %
Lista actionari persoane juridice	13.795.400	13.795.400	64,0859595659 %
Vaidescu Nicolae	1.100.400	1.100.400	5,1118626431 %
Lista actionari persoane fizice	1.121.400	1.121.400	5,2094172737 %
<b>TOTAL</b>	<b>21.526.400</b>	<b>21.526.400</b>	<b>100%</b>

18.1. În măsura în care aceste informații sunt cunoscute de Emitent, numele oricărei persoane care nu este membru al vreunui organ de administrare, conducere și supraveghere al Emitentului și care deține, direct sau indirect, un procentaj din capitalul social sau din drepturile de vot ale Emitentului care trebuie notificat în temeiul legislației interne aplicabile Emitentului, precum și valoarea participării în cauză, sau, în absența unor astfel de persoane, o declarație negativă adecvată

Date despre actionarii semnificativi ai Societatii:

NR. CRT.	ACTIONARI NUME SI PRENUME / DENUMIREA SOCIETATII	DETINERE		
		Nr. actiuni	% din capitalul social	% din drepturile de vot
1.	SC ALTIUS SRL	184.200	0,8556	2,4973
2.	ANCUȚA TEODOR (persoană implicată cu SC ALTIUS SRL)	184.600	0,8575	2,5027
3.	VAIDESCU NICOLAE	1.100.400	5,1118	4,9747
4.	SC INTERNATIONAL ESI SRL Crângurile, jud, Dâmbovița (persoană implicată cu Vaidescu Nicolae)	4.800	0,0222	0,0217
5.	COJOCARU MIHAELA (persoană implicată cu Vaidescu Nicolae)	400	0,0018	0,0018
6.	VAIDESCU MARGARETA (persoană implicată cu Vaidescu Nicolae)	400	0,0018	0,0018
7.	SSIF BROKER SA Cluj	1.416.600	6,5807	5

	Napoca			
8.	SSIF HTI VALORI MOBILIARE, București	1.720.800	7,9939	5
9.	SSIF NOVA INVEST SA , Satu Mare	1.232.400	5,7250	4,9984
10.	LUPUȚI RADU (persoană implicată cu NOVA INVEST SA)	400	0,0018	0,0016
11.	FRATELLI CODOGNOTTO DI CODOGNOTTO GIANFRACO & C SNC, Salgareda, Italia	1.139.400	5,2930	5
<b>TOTAL</b>		<b>6.984.400</b>	<b>32,4451</b>	<b>30</b>

### 18.2 Informatii privind situatia in care actionarii principali ai Emitentului au drepturi de vot diferite sau o declaratie negativa adecvata

In conformitate cu art. 9 din Actul Constitutiv al SC BMFM SA, indiferent de numarul de actiuni pe care le detine un actionar, direct sau indirect, dreptul de vot se limiteaza la cel mult 5% din totalul drepturilor de vot in Adunarea Generala a Actionarilor Societatii.

Fiecare dintre actionarii fondatori este considerat ca are un numar de voturi egal cu acela al actionarului care detine cel mai mare numar de voturi, respectiv 5%.

Acționarul fondator (SC ALTIUS SRL) detine 5% din dreptul de vot împreună cu Dl. Ancuța Teodor (persoană implicată cu SC ALTIUS SRL).

### 18.3. In masura in care aceste informatii sunt cunoscute de Emitent, se precizeaza daca Emitentul este detinut sau controlat, direct sau indirect si de catre cine; o descriere a naturii controlului si a masurilor adoptate pentru ca acest control sa nu fie exercitat in mod abuziv

Emitentul declara ca nu este controlat, direct sau indirect de nici o alta persoana fizica sau juridica.

### 18.4. O descriere a acordurilor cunoscute de Emitent a caror aplicare poate genera, la o data ulterioara schimbare a controlului asupra Emitentului

Emitentul declara ca la data intocmirii acestui Prospect nu a incheiat nici un acord a carui aplicare poate genera, la o data ulterioara, o schimbare a controlului asupra Emitentului.

## 19. OPERATIUNI CU PERSOANE IMPLICATE

**Detalii privind operatiunile cu persoane implicate (care, in acest sens sunt cele prevazute de normele adoptate in conformitate cu Regulamentul CE nr. 1606/2002, incheiate de Emitent in perioada pentru care se furnizeaza informatii financiare istorice, pana la data Prospectului, in conformitate cu standardul relevant adoptat in temeiul regulamentului in cauza, daca Emitentul intra sub incidenta acestuia:** Nu este cazul

Daca standardul in cauza nu se aplica Emitentului, se publica urmatoarele informatii:

a) natura si cuantumul tuturor operatiunilor care, luate separat sau in ansamblu, sunt importante pentru Emitent. Daca operatiunile cu persoane implicate nu s-au desfasurat in conditiile pietei,

se explica motivele. In cazul imprumuturilor in curs, inclusiv al garantiilor de orice tip, se indica cuantumul sumei de rambursat.

Nu este cazul

b) cuantumul sau procentul reprezentat de operatiunile incheiate cu persoane implicate din cifra de afaceri a Emitentului.

Nu este cazul

## **20. INFORMATII FINANCIARE PRIVIND PATRIMONIUL, SITUATIA FINANCIARA SI REZULTATELE EMITENTULUI**

### **20.1 Informații financiare istorice**

**Informații financiare istorice auditate pentru ultimele trei exerciții financiare (sau pentru perioada mai scurtă de când Emitentul funcționează) și raportul de audit corespunzător fiecărui exercițiu**

Situațiile financiare anuale aferente anilor 2006, 2007, 2008 au fost auditate de un auditor financiar independent. Rapoartele de audit sunt anexate la Situațiile financiare anuale.

Situațiile financiare ale SC BMFM SA, întocmite pe perioada celor trei exercitii financiare 2006, 2007 si 2008 cuprind urmatoarele documente:

- a) Bilant;
- b) Contul de profit si pierdere;
- c) Situatia modificarilor capitalului propriu;
- d) Situatia fluxurilor de trezorerie;
- e) Note explicative la situatiile financiare anuale.

Situațiile financiare au fost întocmite conform standardelor contabile nationale aplicabile si ofera o imagine corecta si conforma cu realitatea a activelor, obligatiilor, pozitiei financiare si contului de profit si pierdere, capitalul propriu si fluxurilor de trezorerie ale Societatii.

Situațiile economico-financiare ale Emitentului (Bilanturile contabile si Conturile de profit si pierdere) aferente anilor 2006, 2007, 2008 sunt prezentate la *pct. 9 „Privire generala asupra situatiei financiare si rezultatelor”* al prezentului Prospect.

### **20.2 Informatii financiare pro forma**

**În cazul unei modificări semnificative a valorilor brute, se face o descriere a modului în care tranzacția ar fi putut afecta activele, pasivele și rezultatul Emitentului, dacă tranzacția ar fi avut loc la începutul perioadei care face obiectul raportării sau la data indicată. Această cerință va fi în mod normal îndeplinită prin includerea de informații financiare pro forma:** Nu este cazul

**Informațiile financiare pro forma trebuie prezentate în conformitate cu Anexa II la Regulamentul CE nr. 809/2004 și trebuie să includă toate datele menționate la Anexa în cauză. Informațiile financiare pro forma trebuie să fie însoțite de un raport întocmit de contabili sau auditori independenți:** Nu este cazul

### **20.3 Situatii financiare**

Pentru perioada cuprinsa si descrisa in prezentul Prospect (2006-2008 si 9 luni 2009), Societatea a intocmit exclusiv situatii financiare proprii, pe baza individuala.

Situatiile economico-financiare ale Emitentului (Bilanturile contabile si Conturile de profit si pierdere) aferente anilor 2006, 2007, 2008 cat si la 30.09.2009 sunt prezentate la *pct. 9 „Privire generala asupra situatiei financiare si rezultatelor”* al prezentului Prospect.

### **20.4 Auditarea informatiilor financiare anuale istorice**

20.4.1 Emitentul declara ca informatiile financiare anuale istorice prezentate in prezentul Prospect, aferente anilor 2006, 2007 si 2008 au fost auditate. Rapoartele de audit au fost anexate situatiilor financiare.

In conformitate cu rapoartele de audit aferente perioadei 2006-2008, „in opinia auditorului independent (fara rezerve), situatiile financiare anuale au fost intocmite de o maniera adecvata si prezinta corect in toate aspectele semnificative, pozitia financiara a Societatii in perioadele analizate, in conformitate cu prevederile legii contabilitatii, O.M.F.P. nr. 1752/2005 si a Ordinului CNVM nr.75/2005. Fara a exprima rezerve, auditorul atrage atentia asupra notei explicative nr. 6 (aferenta anului 2007) cat si asupra unor note explicative aferente anului 2008, care nu cuprind toate informatiile prevazute in Ordinul MFP nr. 1752/2005, ce nu au afectat semnificativ situatiile financiare”.

20.4.2. Indicarea celorlalte informatii din Prospect care au fost auditate de auditori: Nu este cazul

20.4.3. În cazul în care informațiile financiare din Prospect nu au fost extrase din situațiile financiare auditate ale Emitentului, se menționează sursa acestora și faptul că nu au fost auditate

Toate informatiile financiare aferente anilor 2006, 2007, 2008 cuprinse in Prospect au fost extrase din situatiile financiare anuale auditate aferente fiecărei perioade mentionate, in timp ce informatiile financiare la data de 30.09.2009 au fost extrase din raportarile financiare ale Societatii la 9 luni 2009 si au fost revizuite de auditor in vederea certificarii lor.

### **20.5. Data celor mai recente informații financiare**

Cele mai recente informatii financiare au fost intocmite la 30.09.2009.

Ultimul exercitiu financiar pentru care informatiile financiare au fost auditate este 31.12.2008.

### **20.6. Informații financiare intermediare și alte informații**

Situatiile economico-financiare ale Emitentului (Bilantul contabil si Contul de profit si pierdere) la data de 30.09.2009 sunt prezentate la *pct. 9 „Privire generala asupra situatiei financiare si rezultatelor”* al prezentului Prospect.

**20.6.1 Dacă Emitentul a publicat informații financiare trimestriale sau semestriale de la data ultimelor situații financiare auditate, informațiile financiare în cauză trebuie incluse în Prospect. Dacă informațiile financiare trimestriale sau semestriale în cauză au fost revizuite sau auditate, trebuie inclus, de asemenea, raportul de revizuire sau de audit. Dacă nu este cazul, se precizează acest lucru**

Nu s-au publicat informatii financiare trimestriale sau semestriale de la data ultimelor situații financiare anuale auditate,

Situatiile financiare la data de 30.09.2009 au fost revizuite de auditorul independent al Societatii in conformitate cu Standardele de Audit adoptate de Camera Auditorilor Financieri din Romania aplicabile angajamentelor de revizuire, acesta intocmind un „Raport de revizuire limitata fara rezerve”.

Raportul de revizuire intocmit de auditor pentru situatiile economico-financiare ale Emitentului la data de 30.09.2009 este anexat la Situatiile financiare intermediare aferente.

In conformitate cu „Raportul de revizuire limitata fara rezerve” intocmit de auditor, aferent situatiilor financiare ale Societatii la data de 30.09.2009, „bazandu-ne pe procedurile de revizuire efectuate, nimic nu ne-a atras atentia in sensul de a ne face sa credem ca raportarile contabile alaturate nu sunt intocmite corect, sub toate aspectele semnificative, in conformitate cu prevederile OMF nr. 1752/2005, a Ordinului 75/2005 al CNVM si a Legii contabilitatii nr. 82/1991. Fara a exprima o rezerva asupra raportului, atragem atentia asupra faptului ca aceste raportari financiare trebuie sa fie intocmite in baza prevederilor Ordinului nr.75/2005 al CNVM si nu cu prevederile Standardelor Internationale de Raportare Financiara, in integritatea lor”.

**20.6.2. Dacă a fost întocmit cu mai mult de nouă luni după sfârșitul ultimului exercițiu financiar auditat, Prospectul trebuie să conțină informații financiare intermediare, care pot să nu fie auditate (caz în care se precizează acest lucru), pentru cel puțin primele șase luni ale noului exercițiu financiar. Informațiile financiare intermediare trebuie să fie însoțite de situații financiare comparative pentru aceeași perioadă a exercițiului financiar anterior; cu toate acestea, prezentarea bilanțurilor anuale este suficientă pentru îndeplinirea cerinței privind informațiile comparative din bilanț**

Prezentul Prospect a fost intocmit dupa aproximativ un an dupa incheierea exercitiului financiar aferent anului 2008. Mentionam ca in Prospect sunt prezentate informatii financiare intermediare aferente primelor 9 luni din 2009, respectiv la data de 30.09.2009, in comparatie cu perioada similara anului precedent.

Situatiile financiare intermediare intocmite la data de 30.09.2009 nu au fost auditate, dar au fost revizuite de auditorul independent in conformitate cu Standardele de Audit adoptate de Camera Auditorilor Financieri din Romania.

## **20.7 Politica de distribuire a dividendelor**

**Descrierea politicii Emitentului privind distribuirea dividendelor și a oricăror restricții în acest sens**

In conformitate cu prevederile art.16 din Actul Constitutiv al Societatii, actiunile sunt purtatoare de dividende din beneficiile operatorului de piata si se distribuie actionarilor in baza hotararii Adunarii Generale de aprobare a bilantului contabil si a rezultatelor financiare.

Pentru urmatoorii 3 ani, respectiv 2010, 2011 si 2012, Consiliul de Administratie va propune aprobarii AGA distribuirea a cel puțin 75% din profit sub forma de dividende in numerar.

**20.7.1. Pentru fiecare exercițiu din perioada pentru care se furnizează informații financiare istorice, valoarea dividendelor pe acțiune, eventual ajustată pentru a permite efectuarea unor comparații, în cazul în care numărul de acțiuni ale Emitentului s-a modificat**

Anul 2009 a reprezentat primul an in care Societatea a acordat dividende in numerar actionarilor sai, nivelul dividendului brut acordat fiind de 10 RON/actiune (valoarea nominala a actiunilor Societatii la momentul respectiv fiind de 200 RON). Suma totala a dividendelor brute platite actionarilor in anul 2009 a fost de 1.076.320 RON.

## **20.8 Proceduri judiciare si de arbitraj**

**Informatii privind orice procedura guvernamentala, judiciara sau de arbitraj (inclusiv orice astfel de procedura in derulare sau potentiala de care Emitentul are cunostinta) din ultimele douasprezece luni, cel putin, care ar putea avea sau a avut recent efecte semnificative asupra situatiei financiare sau a profitabilitatii Emitentului si/sau a grupului sau o declaratie negativa adecvata**

Emitentul declara ca nu a existat nici o procedura guvernamentala, judiciara sau de arbitraj (inclusiv orice astfel de procedura in derulare sau potentiala de care Emitentul sa aiba cunostinta) din ultimele douasprezece luni, cel putin, care ar putea avea sau a avut recent efecte semnificative asupra situatiei financiare sau a profitabilitatii Emitentului si/sau a grupului.

## **20.9 Modificari semnificative ale situatiei financiare sau comerciale**

**O descriere a oricarei modificari semnificative a pozitiei financiare sau comerciale a grupului care s-a produs de la sfarsitul ultimului exercitiu financiar pentru care au fost publicate situatii financiare auditate sau situatii financiare intermediare ori o declaratie negativa adecvata**

Emitentul declara pe proprie raspundere ca nu au fost inregistrate modificari semnificative ale situatiei economico-financiare a SC BMFM SA fata de datele prezentate in Prospect.

## **21. INFORMATII SUPLIMENTARE**

### **21.1 Capitalul social**

In prezent, capitalul social al Emitentului prezinta urmatoarele caracteristici:

**21.1.1 Quantumul capitalului subscris:** 21.526.400 RON, integral subscris si vârsat in numerar de actionarii sai

- Numarul de actiuni autorizate: 21.526.400 acțiuni nominative
- Numarul de actiuni emise si platite integral: 21.526.400 acțiuni
- Numarul de actiuni emise dar neplatite integral: Nu este cazul
- Valoarea nominală a unei actiuni: 1 RON/acțiune (conform Hotararii AGEA din data de 12.11.2009)
- O apropiere a numarului de actiuni aflate in circulatie la data deschiderii si la data inchiderii exercitiului; se precizeaza daca peste 10% din capital a fost varsat prin intermediul altor active decat numerar in perioada pentru care se furnizeaza informatiile financiare istorice: Nu este cazul
- Numarul si caracteristicile principale ale actiunilor care nu reprezinta capitalul, daca acestea exista: Nu este cazul
- Numarul, valoarea contabila si valoarea nominala a actiunilor detinute de catre Emitent sau in numele sau ori de catre filialele acestuia: Nu este cazul
- Valoarea valorilor mobiliare convertibile, transferabile sau insotite de bonuri de subscriere, cu indicarea procedurilor de conversie, transfer sau subscriere: Nu este cazul
- Informatii privind conditiile care reglementeaza orice drept de achizitie si orice obligatie conexa capitalului subscris, dar nevarsat sau privind orice angajament de majorare a capitalului social: Nu este cazul
- Informatii privind capitalul social al oricarui membru al grupului care face obiectul unei optiuni sau al unui acord conditionat sau neconditionat prevazand acordarea unor optiuni asupra capitalului si detalii privind optiunile respective, inclusiv identitatea persoanelor la care se refera aceste optiuni: Nu este cazul
- Evolutia capitalului social, inclusiv in perioada pentru care se furnizeaza informatii

financiare istorice, cu evidentierea oricaror modificari survenite:

An	2003	2004	2005	2006	2007	2008	30.11.2009
<b>Capital social (RON)</b>	800.000	856.000	1.712.000	3.254.000	7.326.800	21.526.400	21.526.400

In ceea ce priveste **momentele importante in evolutia capitalului social** al Emitentului, **anul 2004** a reprezentat momentul primei majorari de capital social de la 800.000 RON la 856.000 RON si admiterea de noi actionari, ca urmare a unei emisiuni publice de actiuni derulata de Societate pe parcursul anilor 2002 si 2003. Aceasta a fost urmata, in **decembrie 2006**, de o noua majorare de capital social, pana la nivelul de 3.254.000 RON si respectiv la 6.475.600 RON, in **octombrie 2007**. In **mai 2008** a avut loc o alta majorare de capital social al Emitentului pana la nivelul de 20.574.000 RON, divizat in 102.870 actiuni, urmata in **septembrie 2008** de majorarea capitalului social la 21.526.400 RON, divizat in 107.632 actiuni, prin incorporarea rezervelor constituite din profitul anului 2007.

Nivelul capitalului social al Societatii s-a triplat aproape in 2008 in vederea incadrarii in prevederile Regulamentului nr. 2 al CNVM prin care, pana la sfarsitul anului 2008 SC BMFM SA trebuia sa ajunga la un capital social in RON echivalent a minimum 5 mil. EUR.

In **aprilie 2009** a fost aprobata splitarea actiunilor emise de SC BMFM SA in proportie de 1:20, respectiv prin diminuarea valorii nominale de la 200 RON/actiune la 10 RON/actiune si in consecinta cresterea numarului de actiuni de la 107.632 actiuni la 2.152.640 actiuni, fara modificarea capitalului social. In **noiembrie 2009** AGA a SC BMFM SA a aprobat o noua splitare a actiunilor emise de Societate prin diminuarea valorii nominale de la 10 RON/actiune la 1 RON/actiune si in consecinta cresterea numarului de actiuni de la 2.152.640 la 21.526.400, fara a modifica capitalul social al Societatii. Astfel, prin aceasta hotarare, **SC BMFM SA s-a transformat din societate de tip inchis intr-o societate de tip deschis**, reprezentand o conditie pentru admiterea la tranzactionare a unei Societati pe o piata reglementata.

## 21.2 Actul constitutiv si statutul Emitentului

### 21.2.1 O descriere a obiectului de activitate al Emitentului si locul unde acesta este prevazut de actul constitutiv si statut

Obiectul de activitate al Emitentului este prevazut la Capitolul II din Actul Constitutiv al SC BMFM SA „Obiectul de activitate si scopul Societatii”. Conform art. 4 din Actul Constitutiv, Societatea are urmatorul **domeniu principal de activitate**: 661 – Activitati auxiliare intermediarilor financiare, cu exceptia activitatilor de asigurari si fonduri de pensii.

**Obiectul principal de activitate** (conform art. 5 din Actul Constitutiv) este:

6611 – **Administrarea pietelor financiare**, constand in:

- elaborarea, implementarea si aplicarea reglementarilor privind conditiile si procedurile de acces sau admitere, excludere si suspendare a participantilor si a instrumentelor financiare la si de la tranzactionare;
- stabilirea conditiilor, procedurilor de tranzactionare, precum si a obligatiilor participantilor si emitentilor ale caror instrumente financiare au fost admise la tranzactionare;
- elaborarea, implementarea si aplicarea procedurilor privind modul de determinare si publicare a preturilor si a cotationilor, tipurile de contracte si operatiuni permise, standardele contractuale;
- adoptarea masurilor necesare functionarii in mod regulat si ordonat, inclusiv sub aspect tehnic, a pietei reglementate si verificarea respectarii regulilor acesteia;
- administrarea si diseminarea catre public a informatiilor privind tipurile de instrumente financiare tranzactionate si serviciile de acces ale participantilor pe piata reglementata;

## Prospect privind admiterea la tranzactionare

- elaborarea si implementarea mecanismelor de securitate si control a sistemelor informatice, pentru protectia drepturilor de autor implicate si a informatiilor confidentiale;
- asigurarea pastrarii in siguranta a datelor si informatiilor stocate, a fisierelor si bazelor de date, inclusiv in situatia unor calamitati naturale, dezastre si alte evenimente deosebite.

Pe langa activitatea principala, conform art. 6 din Actul Constitutiv, SC BMFM SA desfasoara, printre altele si urmatoarele **activitati secundare** obiectului principal de activitate si prevazute de reglementarile CNVM:

- cod CAEN 1820 – Reproducerea inregistrarilor informatice, desfasurate in domeniul pietei de capital
- cod CAEN 5811 – Activitati de editare a cartilor
- cod CAEN 5829 – Activitati de editare a altor produse software, respectiv editare de programe
- cod CAEN 6201 – Activitati de realizare a soft-ului la comanda (software orientat client)
- cod CAEN 6202 – Activitati de consultanta in tehnologia informatiei
- cod CAEN 6209 – Alte activitati de servicii privind tehnologia informatiei, specifice pietei de capital
- cod CAEN 6311 – Prelucrarea datelor, administrarea paginilor web si activitati conexe
- cod CAEN 7320 – Activitati de studiere a pietei si de sondare a opiniei publice
- cod CAEN 8559 – Alte forme de invatamant.

**Activitatile conexe** desfasurate de SC BMFM SA se refera la:

- servicii de consultanta si furnizarea de produse software, realizarea, administrarea, implementarea, intretinerea, dezvoltarea si comercializarea de programe pentru calculator, tehnologii informatice si baze de date referitoare la sau aflate in legatura cu activitatea de tranzactionare, supraveghere, raportare, informare periodica si continut, evidenta, furnizare de informatii, securizare, avand ca obiect instrumente financiare, operatiuni cu instrumente financiare, emitenti de instrumente financiare, entitati care opereaza pe piata de capital (cod CAEN 6202)
- prelucrarea datelor, respectiv furnizarea lor intr-o anumita ordine, prin metode de cautare on-line sau acces direct pentru utilizatorii pietei de capital, gestionarea si exploatarea curenta a mijloacelor de prelucrare a datelor care apartin clientilor, datele specifice activitatii pietei de capital, administrarea de pagini web (cod CAEN 6311)
- servicii de investigare a potentialului pietei de capital, acceptarea si familiarizarea cu produsele, operatiunile si instrumentele noi, comportamentul investitorilor fata de produse si servicii, servicii de sondare a opiniei publice despre probleme economice, inclusiv analiza statistica a rezultatelor (cod CAEN 7320)
- serviciile de publicitate pentru participantii pietei reglementate prin mijloace proprii, organizarea de mese rotunde, simpozioane; organizarea de cursuri de pregatire profesionala si de calificare a personalului care activeaza pe pietele administrate de Societate, realizarea de cursuri, colocvii, seminarii, intruniri, destinate perfectionarii pregatirii profesionale a personalului implicat in prestarea de servicii de investitii financiare, inclusiv a personalului propriu al operatorului de piata, precum si educarii publicului si a altor categorii de persoane care activeaza in domeniu (cod CAEN 8559), editarea si comercializarea de materiale in domeniul pietei de capital (carti, brosure si a alte publicatii proprii) in scopul asigurarii serviciilor de publicitate pentru participantii pietei reglementate si pentru emitentii ale caror instrumente financiare sunt tranzactionate pe piata reglementata (cod CAEN 5811);
- administrarea sistemului de arbitraj al operatorului de piata, constituirea si administrarea sistemelor alternative de tranzactionare in conformitate cu prevederile Legii pietei de capital si ale regulamentelor CNVM.

**Evolutia istorica a obiectului de activitate al SC BMFM SA de la infiintarea Societatii si pana in prezent**

**Anul 1994:**

- 2211: Editarea cartilor, brosurilor si altor publicatii
- 2212: Editarea ziarelor
- 2213: Editarea revistelor și a periodicilor
- 2214: Editarea suporturilor pentru înregistrări audio
- 2215: Editarea suporturilor pentru înregistrări video
- 2216: Editarea suporturilor pentru înregistrări cu caracter informatic
- 2217: Alte activități de editare
- 5111: Comerț intermediar cu materii prime agricole, animale vii, materii prime textile și ca semiproduse
- 5112: Comerț intermediar cu combustibil, minerale și produse chimice
- 5113: Comerț intermediar cu material lemnos și de construcții
- 5114: Comerț intermediar cu mașini, echipamente industriale, nave și avioane
- 5115: Comerț intermediar cu mobila, articole de menaj și de fierărie
- 5116: Comerț intermediar cu textile, confecții, încălțăminte și articole din piele
- 5117: Comerț intermediar cu produse alimentare băuturi și tutun
- 5118: Comerț intermediar specializat în vânzarea produselor cu caracter specific neclarificate în altă parte
- 5119: Comerț intermediar cu produse diverse
- 6023: Transporturi terestre și călătorii ocazionale
- 6025: Transporturi rutiere de mărfuri
- 6321: Alte activități anexe transporturilor terestre
- 6322: Alte activități anexe transporturilor pe apă
- 6323: Alte activități anexe transporturilor aeriene
- 6340: Activități ale altor agenții de transport
- 6413: Activități de curier (altele decât cele de poștă națională)
- 6423: Activități de transmitere date
- 7011: Dezvoltare (promovare) imobiliară
- 7012: Cumpărarea și vânzarea de bunuri imobiliare proprii sau închiriate
- 7020: Închirierea și subînchirierea bunurilor mobiliare proprii sau închiriate
- 7031: Agenții imobiliare
- 7032: Administrarea imobilelor pe baza de tarife sau contract
- 7110: Închirierea autoturismelor
- 7121: Închirierea altor mijloace de transport
- 7122: Închirierea mijloacelor de transport pe apă
- 7123: Închirierea mijloacelor de transport aeriene
- 7131: Închirierea mașinilor și echipamentelor agricole
- 7132: Închirierea mașinilor și echipamentelor pentru construcții fără personalul de deservire aferent
- 7133: Închirierea mașinilor și echipamentelor de birou
- 7134: Închirierea altor mașini și echipamente
- 7210: Consultații în domeniul echipamentelor de calcul
- 7220: Realizarea și furnizarea de programe
- 7230: Prelucrarea datelor
- 7240: Activități legate de băncile de date
- 7260: Alte activități legate de informatică
- 7412: Activități de contabilitate, revizie contabilă, consultații în domeniul fiscal
- 7413: Activități de studiere a pieței de sondaj
- 7414: Activități de consultare pentru afaceri și management
- 7440: Publicitate
- 7460: Activități de investigare și protecție a bunurilor și persoanelor
- 7450: Selecția și plasarea forței de muncă
- 7483: Activități de secretariat, dactilografie, multiplicare și traduceri
- 7484: Alte activități de servicii prestate în principal întreprinderilor, centru de consultanță, informare și servicii pentru agenții economice
- 7513: Administrarea și susținerea activităților economice

9240: Activitati ale agentilor de presă  
9305: Alte activitati si servicii – bursa de marfuri si servicii

Prin **Actul adițional nr. 2/1995** la Actul Constitutiv, **obiectul de activitate a fost completat** cu :

6521: Activități de creditare pe bază de contract  
6522: Alte activități de creditare  
7020: Închirierea și subînchirierea bunurilor mobiliare proprii sau închiriate  
9305: Organizarea de târguri și expoziții de prezentare, contractare și desfacere

Prin **Actul adițional nr. 5/1997** la Actul Constitutiv, **obiectul de activitate a fost completat** cu :

6512: Alte activități de intermediari monetare  
6523: Alte activități de intermediari financiare  
6712: Activități de garantare a tranzacțiilor  
6713: Activități auxiliare neclasificate în altă parte

Prin **Actul adițional din 4 decembrie 2001** la Actul Constitutiv, **obiectul de activitate a fost completat cu obiectul principal de activitate:**

6711 : Administrarea piețelor financiare

Prin **Actul adițional din 12.06.2002** la Actul Constitutiv, a avut loc **restrângerea și completarea obiectului de activitate** astfel:

6711: Administrarea piețelor financiare  
2211: Editarea cărților, broșurilor și altor publicații  
7210: Consultații în domeniul echipamentelor de calcul proprii  
7220: Realizarea și furnizarea de programe  
7230: Prelucrarea de date proprii  
7240: Activități legate de băncile de date proprii  
7260: Alte activități legate de informatica activității specifice bursei  
7402: Alte forme de învățământ  
9305: Alte activități de servicii

În luna **mai 2003** **obiectul de activitate a fost recodificat** conform CAEN REV I pentru următoarele activități:

7221: Editare programe  
7222: Consultanță și furnizare de alte produse software

În luna **martie 2008**, **obiectul de activitate a fost recodificat** conform REV II și se regăsește în Actul Constitutiv actualizat.

### **21.2.2 Rezumatul prevederilor din actul constitutiv, statutul, procedurile si alte reglementari interne ale Emitentului privind membrii organelor de administrare, conducere si supraveghere**

Adunarea Generala a Actionarilor este organul de conducere al Societatii, care decide asupra activitatii acesteia si asigura politicile la nivelul Societatii.

**Adunarea Generala Ordinara** a actionarilor (art. 19 din Actul Constitutiv) se intruneste cel puțin o data pe an, in cel mult 5 luni de la incheierea exercitiului financiar.

In afara atributiilor prevazute de Legea nr. 31/1990, republicata, in conformitate cu dispozitiile Legii nr. 297/2004 privind piata de capital, Adunarea Generala Ordinara a actionarilor aproba:

## Prospect privind admiterea la tranzactionare

- a) Conditile si procedurile de admitere, excludere si suspendare a intermediarilor la si de la tranzactionare;
- b) Conditile si procedurile de admitere, excludere si suspendare a instrumentelor financiare la si de la tranzactionare;
- c) Conditile, procedurile de tranzactionare, precum si obligatiile intermediarilor admisi la tranzactionare;
- d) Standardele profesionale impuse persoanelor care efectueaza operatiuni pe piata administrata de operatorul de piata;
- e) Procedurile privind modul de determinare si publicare a preturilor si cotationilor;
- f) Tipurile de contracte si operatiunile permise;
- g) Administrarea si diseminarea informatiilor catre public;
- h) Regulamentul de arbitraj pentru rezolvarea disputelor intre intermediari si/sau emitentii ale caror instrumente financiare sunt admise la tranzactionare;
- i) Sa discute, sa aprobe sau sa modifice situatiile financiare;
- j) Nivelul comisiunelor si al tarifulor practicate de operatorul de piata;
- k) Standardele contractuale si sistemul de compensare-decontare utilizat;
- l) Mecanisme de securitate si control al sistemelor informatice, pentru asigurarea pastrarii in siguranta a datelor si informatiilor stocate, a fisierelor si bazelor de date, inclusiv in situatia unor evenimente deosebite.

Competenta privind aprobarea reglementarilor stabilite mai sus la pct. b – g poate fi delegata Consiliului de Administratie al operatorului de piata.

**Adunarea Generala Extraordinara** (art. 20 din Actul Constitutiv) se intruneste ori de cate ori este necesar a se lua hotarari pentru:

- a) Majorarea capitalului social;
- b) Mutarea sediului;
- c) Fuziunea cu alti operatori de piata sau divizarea operatorului de piata;
- d) Reducerea capitalului social sau reintregirea sa prin emisiuni de noi actiuni;
- e) Dizolvarea anticipata a societatii;
- f) Oricare alta modificare a statutului sau oricare alta hotarare pentru care este ceruta aprobarea Adunarii Generale, in conformitate cu dispozitiile Legii 31/1990, republicata.

Exercitiul atributiilor prevazute mai sus la pct. a) si b) va putea fi delegat Consiliului de Administratie prin hotararea Adunarii Generale Extraordinara a actionarilor luata in conditiile prevazute de Actul Constitutiv si Legea societatilor comerciale.

Adunarea Generala a Actionarilor indeplineste si alte atributii conferite prin legislatia in vigoare.

**Consiliul de Administratie** (conform art. 36 din Actul Constitutiv) are, in afara atributiilor prevazute de Legea nr. 31/1990, republicata si completata, urmatoarele atributii:

- a) Aproba incheierea contractelor cu societatile ce asigura activitatea de compensare decontare a tranzactiilor efectuate pe pietele reglementate si/sau sistemele alternative de tranzactionare administrate de SC BMFM SA respectiv S.C. Casa Romana de Compensatie S.A. si SC Depozitarul Sibex SA;
- b) Ia masuri in scopul asigurarii unui management sigur al operatiilor tehnice ale sistemului si pentru asigurarea de proceduri eficiente pentru cazurile de urgenta care sa asigure continuitatea desfasurarii activitatii si eliminarea riscurilor de aparitie al disfunctionalitatilor sistemelor tehnice;
- c) Verifica indeplinirea cerintelor de experienta si de integritate de catre persoanele care au functii de conducere si de control in structura Societatii;
- d) Supune validarii Adunarii Generale a Actionarilor numirea conducatorului Societatii, aproba atributiile si competentele acestuia;

## Prospect privind admiterea la tranzactionare

- e) Adopta proiectul de buget al Societatii pe care il prezinta spre aprobare Adunarii Generale a Actionarilor;
- f) Aproba incheierea de acte juridice a caror valoare estimata depaseste limita stabilita pentru conducatori, in limitele stabilite de Adunarea Generala a Actionarilor;
- g) Stabileste strategia generala de dezvoltare a operatorului de piata si o supune aprobarii Adunarii Generale a Actionarilor;
- h) Soluzioneaza contestatiile impotriva deciziilor conducatorului;
- i) Propune spre aprobare Adunarii Generale a Actionarilor regulile si procedurile necesare unei bune functionari si administrari a pietei reglementata de Societate;
- j) Supune spre aprobare Adunarii Generale a Actionarilor nivelul comisioanelor si tarifulor practicate de operatorul de piata pentru operatiunile specifice obiectului sau de activitate;
- k) Numeste persoanele care vor fi inscrise pe lista de arbitri ai sistemului de arbitraj;
- l) Aproba participarea operatorului de piata la capitalul social al altor societati in conditiile reglementate de C.N.V.M. si alte acte normative;
- m) Rezolvarea oricaror probleme curente ale Societatii, care nu necesita hotararea Adunarii Generale a Actionarilor, precum si punerea in aplicatie a hotararilor adoptate de catre Adunarea Generala a Actionarilor.

Sedintele Consiliului de Administratie se desfasoara ori de cate ori este necesar si se considera valabile numai daca sunt prezenti cel putin  $\frac{1}{2}$  din numarul membrilor. Conform art. 38 din Actul Constitutiv, Consiliul de administratie se intalneste la sediul operatorului de piata, cel putin o data la trei luni, la convocarea Presedintelui, sau la cererea motivata a cel putin 2 membrii ai Consiliului, iar deciziile in cadrul Consiliului de Administratie se iau cu votul majoritatii membrilor prezenti.

La sedintele Consiliului de Administratie, directorii operatorului de piata vor prezenta rapoarte scrise asupra operatiunilor executate. Conducatorul operatorului de piata va prezenta obligatoriu Consiliului de Administratie informari privind incalcarea regulilor de tranzactionare, daca exista, constatate pe parcursul derularii activitatii Societatii.

Conform art. 37 din Actul Constitutiv, Consiliul de Administratie are obligatia sa notifice in scris C.N.V.M. orice incalcare a dispozitiilor Legii nr. 297/2004 privind piata de capital si a regulilor pietelor administrate si reglementate de operatorul de piata.

Membrii Consiliului de Administratie au obligatia sa notifice in scris operatorului de piata natura si intinderea interesului sau a relatiilor materiale, daca:

- a) Este parte a unui contract incheiat cu operatorul de piata;
- b) Este administrator al unei persoane juridice care este parte a unui contract incheiat cu operatorul de piata;
- c) Se afla in legaturi stranse sau are o relatie materiala cu persoana care este parte intr-un contract incheiat cu operatorul de piata;
- d) Se afla intr-o situatie in care ar putea influenta adoptarea deciziei in cadrul sedintelor Consiliului de Administratie, alta decat cea de administrator;
- e) In termen de 30 zile de la aparitia oricarei situatii de incompatibilitate, impediment legal, imposibilitate de exercitare a mandatului, etc, ceilalti membrii ai Consiliului de Administratie impreuna cu auditorul operatorului de piata, deliberand in prezenta a minim doua treimi, cu votul majoritatii absolute a celor prezenti vor desemna provizoriu o persoana care indeplineste conditiile din Actul Constitutiv pentru administratori pentru exercitarea mandatului respectiv pana la numirea unei persoane de catre Adunarea Generala a Actionarilor.

Conform art. 39 din Actul Constitutiv, pentru conducerea efectiva a operatorului de piata, Consiliul de Administratie numeste **doi conducatori** si le stabileste atributiile. Un conducator este in acelasi timp si Presedintele Consiliului de Administratie. Ambii sunt validati de Adunarea Generala a Actionarilor.

**Conducatorul Societatii** (conform art. 40 din Actul Constitutiv) are urmatoarele atributii:

- a) Reprezinta legal operatorul de piata in fata atributiilor publice si in relatiile cu persoane fizice si/sau juridice, romane si/sau straine;
- b) Coordoneaza activitatea zilnica a operatorului de piata;
- c) Angajeaza patrimonial operatorul de piata ca persoana juridica, in relatiile cu tertii;
- d) Urmareste respectarea regulilor si procedurilor pietelor administrate si reglementate de operatorul de piata;
- e) Exercita competente de sanctionare sau instituire de masuri cu caracter preventiv asupra participantilor pe pietele administrate si reglementate de operatorul de piata;
- f) Informeaza imediat C.N.V.M. cu privire la orice neregula sau disfunctionalitate in cadrul sistemului de tranzactionare.

Conducatorul exercita competente de organizare, conducere si cele privind administrarea curenta a operatorului de piata, pe cele de angajare si salarizare a personalului prevazute in actele normative incidente, inclusiv de atestare a brokerilor, sanctionare sau instituire de masuri cu caracter preventiv asupra intermediarilor, traderilor si brokerilor (art. 41 din Actul Constitutiv).

### **21.2.3 O descriere a drepturilor, privilegiilor si restrictiilor conexe fiecărei clase de actiuni existente**

Conform Legii 297/2004 privind piata de capital si a art. 9 alin (3) din Actul Constitutiv al Societatii, indiferent de numarul de actiuni pe care le detine un actionar, direct sau indirect, **dreptul de vot** se limiteaza la cel mult 5% din totalul drepturilor de vot. Conform art 9 alin (4) din Actul Constitutiv al Societatii, fiecare dintre actionarii fondatori este considerat ca are un numar de voturi egal cu acela al actionarului care detine cel mai mare numar de voturi, respectiv 5%.

### **21.2.4 O descriere a masurilor necesare pentru modificarea drepturilor actionarilor si, in cazul in care conditiile sunt mai stricte decat cele minime prevazute de lege, o mentiune a acestui lucru:** Nu este cazul

### **21.2.5 O descriere a conditiilor in care sunt convocate adunarile generale anuale si adunarile generale extraordinare ale actionarilor, inclusiv a conditiilor de admitere in adunarile generale**

#### **Convocarea Adunarii Generale a Actionarilor** (art. 18 din Actul Constitutiv)

Adunarile generale sunt convocate de catre Consiliul de Administratie, ori de cate ori este necesar si se intrunesc la sediul Societatii in masura in care Consiliul de Administratie nu hotaraste altfel.

Convocarea va fi publicata cu cel putin 30 de zile calendaristice inainte de data tinerii Adunarii in Monitorul Oficial al Romaniei Partea a IV-a si intr-unul din ziarurile de larga raspandire din localitatea unde isi are sediul SC BMFM SA. Convocarea va cuprinde locul, data si ora tinerii Adunarii Generale, data de referinta, ordinea de zi cu mentionarea explicita a tuturor problemelor care vor face obiectul dezbatelor Adunarii, data limita pana la care se pot depune candidaturile, in cazul in care pe ordinea de zi este inscrisa alegerea administratorilor, modalitatea de distribuire a documentelor si informatiilor referitoare la problemele incluse pe ordinea de zi a Adunarii Generale, precum si data incepand cu care acestea vor fi disponibile, modalitatea de obtinere a formularului de procura speciala pentru reprezentare in AGA, data limita si locul unde vor fi depuse/primate procurile speciale, propunerea privind data de inregistrare. Convocarea va mentiona, de asemenea, data si locul celei de-a doua Adunari, in situatia in care nu au fost indeplinite conditiile de cvorum pentru prima Adunare.

Cand pe ordinea de zi figureaza propuneri pentru modificarea Actului Constitutiv, convocarea va trebui sa cuprinda textul integral al propunerilor.

Convocarea Adunarii Generale a Actionarilor, la cererea actionarilor semnificativi ai Societatii, se va face in mod obligatoriu de catre administratori, cu includerea pe ordinea de zi a tuturor aspectelor specificate in cererea formulata.

**Organizarea Adunarii Generale a Actionarilor** (art. 27, 28 si 29 din Actul Constitutiv)

Actionarii inregistrati la data de referinta pot participa la Adunarile Generale direct sau pot fi reprezentati si prin alte persoane decat actionarii, cu exceptia administratorilor, pe baza de procura speciala. Procurile vor fi depuse in original, la sediul Societatii, cu cel putin 48 ore inainte de Adunare, sub sanctiunea pierderii exercitiului dreptului de vot in acea Adunare. Procurile vor fi retinute de Societate, facandu-se mentiune despre aceasta in procesul-verbal.

Membrii Consiliului de Administratie si functionarii Societatii nu-i pot reprezenta pe actionari, sub sanctiunea nulitatii hotararii, daca fara votul acestora nu s-ar fi obtinut majoritatea ceruta.

Cu prilejul Adunarilor Generale se va intocmi un proces verbal semnat de Presedinte si de Secretar, in care se va constata indeplinirea formalitatilor de convocare, data si locul Adunarii, actionarii prezenti, numarul actionarilor, dezbaterile in rezumat, hotararile luate, iar, la cererea actionarilor, si declaratiile facute de acestia in sedinta.

La procesul verbal se vor anexa actele referitoare la convocare, precum si listele de prezenta. Procesul verbal va fi trecut in Registrul Adunarilor Generale.

Pentru a fi opozabile tertilor, hotararile Adunarilor Generale, vor fi depuse in termen de 15 zile la Registrul Comertului pentru a fi mentionate in Registru si publicate in Monitorul Oficial.

**Pentru validitatea deliberarilor Adunarii Generale Ordinare** este necesara prezenta actionarilor care sa reprezinte cel putin o patrime din numarul total de drepturi de vot, iar hotararile Adunarii Ordinare se iau cu majoritatea voturilor exprimate. Daca Adunarea Ordinara nu poate lucra din cauza neindeplinirii conditiilor mentionate anterior, Adunarea ce se va intruni, la o a doua convocare, poate sa deliberaze asupra problemelor puse pe ordinea de zi a celei dintai Adunari, indiferent de cvorumul intrunit, luand hotarari cu majoritatea voturilor exprimate.

**Pentru validitatea deliberarilor Adunarii Generale Extraordinare**, sunt necesare:

- a) la prima convocare, prezenta actionarilor reprezentand cel putin o patrime din numarul total de drepturi de vot, iar hotararile se iau cu majoritatea voturilor detinute de actionarii prezenti sau reprezentati;
- b) la convocarile urmatoare, prezenta actionarilor reprezentand cel putin o cincime din numarul total de drepturi de vot, iar hotararile se iau cu majoritatea voturilor detinute de actionarii prezenti sau reprezentati;
- c) decizia de modificare a obiectului principal de activitate al Societatii, de reducere sau majorare a capitalului social, de schimbare a formei juridice, de fuziune, divizare sau de dizolvare a Societatii se ia cu o majoritate de cel putin doua treimi din drepturile de vot detinute de actionarii prezenti sau reprezentati.

Hotararile Adunarilor Generale se iau prin vot deschis.

Numirea sau revocarea membrilor Consiliului de Administratie, numirea revocarea sau demiterea auditorilor financiari, precum si luarea hotararilor referitoare la raspunderea membrilor organelor de administrare si de conducere ale Societatii se face prin vot secret.

Hotararile luate de Adunarea Generala in limitele legii sau Actului Constitutiv sunt obligatorii chiar pentru actionarii care nu au luat parte la Adunare sau au votat contra.

### **Exercitarea drepturilor de vot**

Actionarii exercita dreptul lor de vot in Adunarea Generala, conform art. 9 din Actul Constitutiv. Indiferent de numarul de actiuni pe care le detine un actionar, direct sau indirect, dreptul de vot se limiteaza la cel mult 5% din totalul drepturilor de vot. Fiecare dintre actionarii fondatori este considerat ca are un numar de voturi egal cu acela al actionarului care detine cel mai mare numar de voturi, respectiv 5%.

Dreptul de vot al actionarilor SC BMFM SA se va calcula astfel: actionarilor care vor detine mai mult de 5% din capitalul social al SC BMFM SA li se va limita dreptul de vot la 5%, iar procentul ce a depasit acest prag va fi anulat si scazut din totalul drepturilor de vot ale Societatii. Dreptul de vot pentru ceilalti actionari care nu detin 5% din capitalul social se va calcula astfel: numarul de actiuni detinute de fiecare actionar inmultit cu dreptul de vot total al Societatii astfel redus, totul impartit la numarul total de actiuni.

Membrii Consiliului de Administratie nu pot vota in baza actiunilor ce le posedea nici personal, nici prin mandatar, in descarcarea gestiunii lor sau in problemele in care persoana sau atributiile acesteia ar fi puse in discutie. Ei pot vota, insa, situatia financiara anuala, daca nu se poate forma majoritatea prevazuta de lege sau de Actul Constitutiv (art. 24 din Actul Constitutiv).

Actionarul care intr-o anumita operatiune are, fie personal, fie ca mandatar al unei alte persoane, un interes contrar aceluia al operatorului de piata, va trebui sa se abtina de la deliberarile privind acea operatiune. Actionarul care contravine acestei dispozitii este raspunzator de daunele produse Societatii daca fara votul sau nu s-ar fi obtinut majoritatea ceruta (art. 25 din Actul Constitutiv).

Dreptul de vot nu poate fi cedat. Orice conventie privind exercitarea intr-un anumit fel a dreptului de vot este nula (art. 26 din Actul Constitutiv).

**21.2.6 Descrierea sumara a oricaror prevederi din actul constitutiv, statut, carta sau un regulament care ar putea avea ca efect amanarea, suspendarea sau prevenirea schimbarii controlului asupra Emitentului:** Nu este cazul

**21.2.7 Mentionarea oricaror prevederi din actul constitutiv, statut, carta sau un regulament care stabilesc o limita peste care participarile la capital trebuie facute publice, daca este cazul**

Numarul de actiuni si cotele de capital social detinute de fiecare actionar, datele de identificare ale actionarilor si procentul drepturilor de vot convenite acestora, potrivit dispozitiilor Actului Constitutiv, sunt mentionate in Registrul Actionarilor, tinut de Depozitarul Sibex (art. 9 alin (6) din Actul Constitutiv al SC BMFM SA).

Orice intentie de achizitie de actiuni ale operatorului de piata care conduce la o detinere de 5% din totalul drepturilor de vot, va fi notificata acestuia in termen de maxim 2 zile lucratoare de la data adoptarii deciziei (art. 15 din Actul Constitutiv). Dupa aprobarea intentiei de catre Consiliul de Administratie al operatorului de piata, persoana va solicita aprobarea intentiei de catre CNVM in termen de maxim 5 zile lucratoare. In vederea obtinerii aprobarii CNVM, persoana interesata va trimite acesteia, in mod obligatoriu, documentele prevazute in regulamentele CNVM si numarul de actiuni ale societatii ce intentioneaza sa le achizitioneze si care ii confera 5% din drepturile de vot. Orice instrainare de actiuni emise de operatorul de piata va fi notificata acesteia si CNVM in termen de 2 zile lucratoare de la data adoptarii deciziei.

Detinerile actionarilor la capitalul social al Emitentului, indiferent de numarul acestora sunt inregistrate in Registrul Actionarilor tinut de Depozitarul Sibex, iar dupa admiterea Societatii la tranzactionare pe piata reglementata la vedere administrata de Societate, se vor efectua raportari periodice catre CNVM in conformitate cu prevederile Legii nr. 297/2004.

### **21.2.8 Descrierea conditiilor impuse de actul constitutiv, statut, carta sau un regulament pentru modificarea capitalului social, daca aceste conditii sunt mai stricte decat conditiile minime impuse de lege**

Conform art. 14 din Actul constitutiv, actiunile emise pentru majorarea capitalului social vor fi oferite spre subscriere, in primul rand actionarilor existenti la data de inregistrare hotarata de AGEA, proportional cu numarul de actiuni ce le detin, acestia putandu-si exercita dreptul de preemtiune numai in cadrul termenului de o luna de la data publicarii hotararii de majorare a capitalului social in Monitorul Oficial. Actiunile ramase nesubscrise, dupa aceasta etapa, vor fi oferite spre subscriere publicului sau pot fi anulate. Dupa aprobarea majorarii de capital de catre CNVM si inregistrarea la Registrului Comertului, noua structura a actionariatului va fi inregistrata in Registrul Actionarilor tinut de Depozitarul Sibex. Adunarea Generala a Actionarilor va putea ridica dreptul de preferinta al actionarilor in conformitate cu prevederile Legii nr. 297/2004 privind piata de capital.

Conform art 17 din Actul Constitutiv, in cazul dobandirii sau majorarii unei participatii la capitalul social al operatorului de piata, efectuata cu incalcarea prevederilor legale si a reglementarilor emise de CNVM, drepturile de vot aferente respectivei detineri sunt suspendate de drept. Actiunile respective se iau in considerare la stabilirea cvorumului necesar Adunarii Generale a Actionarilor. CNVM va dispune actionarilor respectivi sa-si vanda, in termen de 3 luni, actiunile aferente participatiei in legatura cu care CNVM nu si-a exprimat acordul. Dupa expirarea acestui termen, daca actiunile nu au fost vandute, CNVM dispune operatorului de piata anulara actiunilor respective, emiterea unor noi actiuni purtand acelasi numar si vanzarea acestora, urmand ca pretul incasat din vanzare sa fie consemnat la dispozitia dobanditorului initial, dupa retinerea cheltuielilor ocazionate de vanzare. Consiliul de Administratie al operatorului de piata este raspunzator de indeplinirea masurilor necesare pentru anulara actiunilor si vanzarea actiunilor nou-emise. Daca din lipsa de cumparatori vanzarea nu a avut loc sau s-a realizat numai o vanzare partiala a actiunilor nou-emise, entitatea reglementata va proceda, de indata, la reducerea capitalului social, cu diferenta dintre capitalul social inregistrat si cel detinut de actionarii cu drept de vot.

## **22. CONTRACTE IMPORTANTE**

**Rezumatul fiecarui contract important (altele decat cele incheiate in cadrul normal al activitatii) incheiat de catre Emitent sau orice alt membru al grupului, in cursul celor doi ani anteriori publicarii Prospectului**

Intre **SC BMFM SA** si **CCT Consultants** a fost incheiat un **Contract de prestari servicii** prin care CCT Consultants a fost mandatata sa elaboreze un **Raport de audit privind securitatea sistemului informatic al Emitentului**.

Obiectul contractului incheiat intre SC BMFM SA si auditorul independent CCT Consultants a constat in determinarea riscurilor de securitate in conformitate cu cerintele de securitate cerute de cele mai bune practici. Evaluarea a fost efectuata asupra sistemului de management al securitatii informatiei pentru sistemul de tranzactionare, incluzand documentatia si solutia informatica prin intermediul careia este operat sistemul.

La data de 23.06.2009 a fost incheiat contractul cu **SC Depozitarul Sibex SA** privind **operatiunile de compensare-decontare in sistemul DS a tranzactiilor** efectuate in cadrul sistemului de tranzactionare administrat de SC BMFM SA.

Obiectul contractului a constat în înregistrarea, compensarea-decontarea de către DS a tranzacțiilor cu instrumente financiare realizate în cadrul sistemului de tranzacționare administrat de SC BMFM SA.

De asemenea, între SC BMFM SA și Trayport Ltd. London a fost încheiat un contract privind achiziționarea licenței de utilizare a sistemului de tranzacționare Global Vision Exchange Trading System pe o perioadă de 5 ani.

Rezumatul oricărui alt contract (altele decât cele încheiate în cadrul normal al activității) încheiat de către orice membru al grupului și continuând dispoziții care atribuie oricărui membru al grupului o obligație sau un angajament important(a) pentru întregul grup, la data Prospectului: Nu este cazul

### 23. INFORMAȚII FURNIZATE DE TERȚI, DECLARAȚII ALE EXPERTILOR ȘI DECLARAȚII DE INTERESE

23.1. În cazul în care Prospectul conține o declarație sau un raport atribuite unei persoane care acționează în calitate de expert, se indică numele, adresa de la locul de muncă și calificările persoanei în cauză și, dacă este cazul, orice interese semnificative ale persoanei respective cu privire la Emitent. Dacă raportul sau declarația au fost întocmite la cererea Emitentului, se anexează o declarație prin care se confirmă faptul că documentele în cauză au fost incluse, în forma și în contextul în care au fost incluse, cu consimțământul persoanei care a autorizat conținutul acelei părți din Prospect

În perioada Aprilie – August 2009, auditorul independent CCT Consultants a realizat o evaluare independentă asupra sistemului informatic integrat SIS - Sibex Integrated System necesar funcționării activității Societății (echipamentele și programele informatice ale Bursei Monetare Financiare și de Marfuri S.A., Casei Române de Compensare S.A. și ale Depozitarului Sibex, conform Regulamentului nr.2/2006 respectiv Regulamentului nr.13/2005 emise de către Comisia Națională a Valorilor Mobiliare), materializată în elaborarea unui **Raport de Audit privind securitatea sistemului informatic**, elaborat la data de 13 noiembrie 2009 și având numărul de înregistrare CCT: 1498/13.11.2009. Raportul a fost elaborat de Vlad-Alexandru Donciu (auditor CISA - 0971522) și de Andrei Neagoe (Expert IT).

Expertii CCT Consultants mai sus menționați dețin următoarele certificări:

- Certified Information Systems Auditor (CISA) – emisă de Information Systems Audit and Control Association (ISACA);
- Business Continuity Management – Disaster Recovery Planning;
- Lead Auditor pentru sisteme de management ale securității informațiilor conform standardului BS 7799;
- Implementarea sistemelor de management ale securității informațiilor conform standardului BS 7799;
- Microsoft Certified Professional – emisă de Microsoft;
- ISO 9001:2000 Internal Quality System Auditor – TÜV Thüringen Technische Akademie;
- Cisco Certified Networking Associate (CCNA) – emisă de CISCO;
- Cisco Certified Academy Instructor (CCAI) – emisă de CISCO;
- Building Scalable Cisco Internetworks (BSCI) – emisă de CISCO;
- System Security Certified Practitioner (SSCP) emisă de ISC2;
- Checkpoint Certified Security Principles Associate (CCSPA) – emisă de Checkpoint.

Ariile acoperite în cadrul evaluării realizate au fost: infrastructura hardware și software, programele dedicate activităților, măsurile de securitate și procedurile operaționale de exploatare.

Scopul evaluarii a fost de a determina capacitatea sistemului integrat, gradul lui de securitate si de a sprijini si eficientiza activitatea SC BMFM SA, SC Casa Romana de Compensatie SA si a Depozitarului Sibex.

Conform opiniei auditorilor, in urma evaluarii nu a fost observat nici un aspect relevant care sa conduca la concluzia ca dotarile tehnice – echipamentele si programe informatice ale SC BMFM SA, SC Casa Romana de Compensatie SA si Depozitarului Sibex nu sunt prezentate corect, in toate aspectele lor semnificative, sau nu sunt in masura sa furnizeze servicii optime pentru prestarea activitatii.

**In urma evaluarii, auditorii au concluzionat ca sistemul informatic integrat SIS – Sibex Integrated System utilizat de SC BMFM SA, SC Casa Romana de Compensatie SA si Depozitarul Sibex este operational si asigura respectarea cerintelor cuprinse in reglementarile C.N.V.M., regulamentul (CE) 1287/2006 si reglementarile interne specifice SC BMFM SA, SC Casa Romana de Compensatie SA si Depozitarului Sibex.**

Emitentul declara ca concluziile auditorilor independenti prezentate in Raportul de Audit au fost preluate in Prospect in forma exacta si in contextul in care au fost incluse in Raportul de Audit.

**23.2. În cazul în care informațiile provin de la o terță parte, se furnizează o confirmare a faptului că informațiile în cauză au fost reproduse cu acuratețe și că, după cunoștințele Emitentului și în măsura în care acesta poate să confirme având în vedere datele publicate de terță parte în cauză, nu au fost omise fapte care ar face ca informațiile reproduse să fie incorecte sau să inducă în eroare. Se menționează, de asemenea, sursa (sursele) informațiilor în cauză: Nu este cazul**

## 24. DOCUMENTE PUSE LA DISPOZIȚIA PUBLICULUI

Emitentul declara ca, în perioada de valabilitate a Prospectului, pot fi consultate, dacă este cazul, următoarele documente (sau copii ale acestora):

- actele constitutive ale Emitentului de la infiintare si pana in prezent si statutul Societatii;
- rapoartele, corespondența și alte documente, informațiile financiare istorice, evaluările și declarațiile întocmite de experți la cererea Emitentului, din care anumite părți sunt incluse sau menționate în Prospect;
- informațiile financiare istorice ale Emitentului in perioada 2006-2008 cat si la 30.09.2009 si rapoartele auditorului financiar pentru fiecare exercitiu financiar anterior publicării Prospectului.

Locul in care pot fi consultate documentele mentionate anterior: pe suport fizic, la sediul SC BMFM SA in Municipiul Sibiu, str. Mihail Kogalniceanu nr.2, Jud. Sibiu cat si in format electronic pe pagina web proprie: [www.sibex.ro](http://www.sibex.ro).

## 25. INFORMAȚII PRIVIND PARTICIPAȚIILE

SC BMFM SA detine participatii la capitalul social al urmatoarelor societati:

Nr. Crt.	Denumirea societății în care sunt deținute acțiuni	Nr. acțiuni deținute	Participare la capitalul social %
1.	SC CASA ROMÂNĂ DE COMPENSAȚIE SA	4.454.550	41,19
2.	SC CASA DE COMPENSARE BUCUREȘTI SA	135	0,0386
3.	SC DEPOZITARUL SIBEX SA	80.695	67,246

Informatii privind entitatile la care SC BMFM SA detine participatii:

### SC CASA ROMANA DE COMPENSATIE SA SIBIU

- **Adresa:** Str. Mihail Kogalniceanu nr.2, Sibiu , 550 138, jud. Sibiu

- **Obiect de activitate:**

1) SC CASA ROMANA DE COMPENSATIE SA SIBIU are ca **obiect principal de activitate** activități de intermediere a tranzacțiilor financiare și constă în:

- a) calcularea pozițiilor nete ale membrilor compensatori, ale unei posibile contrapărți centrale și/ sau ale unui posibil agent de decontare, în conformitate cu prevederile art. 157 alin. (2) din Legea nr. 297/2004;
- b) asigurarea evidenței instrumentelor financiare derivate tranzacționate pe piețele reglementate și/ sau în cadrul sistemelor alternative de tranzacționare;
- c) operațiuni de înregistrare, garantare, compensare și decontare a tranzacțiilor cu instrumente financiare derivate, precum și orice alte operațiuni în legătură cu acestea;
- d) reevaluarea pozițiilor deschise și reținerea sumelor aferente acestora în contul în marjă.

2) SC CASA ROMANA DE COMPENSATIE SA SIBIU desfășoară și alte activități secundare (conexe):

- a) Activități de administrare a fondurilor
- b) Activități de editare a altor produse software
- c) Activități de realizare a soft-ului la comandă (software orientat client)
- d) Activități de consultanță în tehnologia informației
- e) Alte activități de servicii privind tehnologia informației constând în:
  - dezvoltarea, promovarea și comercializarea de produse și servicii informatice și de comunicații specifice operațiunilor de înregistrare, garantare, compensare și decontare;
  - facilitarea comunicării dintre membrii compensatori și noncompensatori;
  - pregătirea și atestarea tehnico-operatională a personalului membrilor compensatori și noncompensatori în legătură cu activitatea Casei de compensare/ Contrapărții centrale;
  - alte activități autorizate de C.N.V.M.

- **Conducerea SC CASA ROMANA DE COMPENSATIE SA SIBIU**

Conducerea efectivă a SC CASA ROMANA DE COMPENSATIE SA SIBIU este asigurată de către Directorul Executiv care are calitatea de conducător în conformitate cu reglementările CNVM. Directorul Executiv al societății este Dl. Doștețeanu Toma Gabriel.

Administrarea SC CASA ROMANA DE COMPENSATIE SA este asigurata de catre un Consiliu de Administrație format din 5 membri persoane fizice.

Consiliul de Administratie are urmatoarea componenta:

- Ancuta Teodor, Presedinte
- Bogdan Eugen, Membru
- Malutan Sorin, Membru
- Luputi Radu, Membru
- Sima Cristian, Membru

In sedinta Consiliului de Administratie al SC CASA ROMANA DE COMPENSATIE SA din data de 18.12.2009 a avut loc numirea provizorie a D-lui Gâlea Mihai Nicolae in functia de membru provizoriu al Consiliului de Administratie in locul D-lui Bogdan Eugen, intrucat Dl. Bogdan Eugen

## Prospect privind admiterea la tranzactionare

nu mai indeplinea cerintele specificate de reglementarile CNVM referitoare la calitatea de membru al Consiliului de Administratie al unei case de compensare. La proxima AGA a SC CASA ROMANA DE COMPENSATIE SA, DI. Bogdan Eugen va fi revocat din functia de membru al Consiliului de Administratie iar in locul acestuia va fi numit definitiv un alt membru. DI. Gălea Mihai Nicolae urmeaza a fi validat de CNVM in calitatea de membru al Consiliului de Administratie al SC CASA ROMANA DE COMPENSATIE SA.

- **Structura actionariatului** SC CASA ROMANA DE COMPENSATIE SA SIBIU la data de 31.12.2009

Nr. crt.	Denumire / Nume și prenume	Deținere (nr. acțiuni)	Deținere (%) din capital social
1.	S.C. ALTIUS S.R.L.	39.550	0,36
2.	S.C. AVITOUR S.R.L.	900	0,01
3.	S.C. BANCA COMERCIALĂ INTESA SANPAOLO ROMÂNIA S.A.	40.500	0,37
4.	S.C. BRD –GROUPE SOCIETE GENERALE S.A.	40.500	0,37
5.	BURLACU ȘTEFAN	40.500	0,37
6.	S.C. BURSA DE VALORI BUCUREȘTI S.A.	209.250	1,94
7.	S.C. BURSA MONETAR-FINANCIARĂ ȘI DE MĂRFURI S.A.	4.454.550	41,19
8.	S.C. CONSTRUCȚII S.A.	13.500	0,12
9.	S.C. DAFCON S.R.L.	43.875	0,41
10.	DAN ARON	20.250	0,19
11.	S.C. DV CO S.R.L.	23.789	0,21
12.	S.C. ECOLIT CONSTRUCȚII S.R.L.	112.500	1,04
13.	S.C. FREEWAY CONSULTING S.R.L.	8.325	0,08
14.	HAȘEGAN C-TIN MIRCEA	84.375	0,78
15.	HĂUȘ NICOLAE	20.250	0,19
16.	S.C. HERMANNSTADT FINANCIAL S.R.L.	84.375	0,78
17.	S.C. INTERNATIONAL ESI S.R.L.	656.325	6,07
18.	S.C. KRISTIN S.R.L.	12.600	0,12
19.	S.C. METAMIX S.A.	13.500	0,12
20.	S.C. NIPPUR PHARM S.R.L.	6.750	0,06

Prospect privind admiterea la tranzactionare

21.	S.C. PROIMSAT S.A.	130.793	1,20
22.	S.C. ROSCO ACTIVAS 2004 S.R.L.	6.750	0,06
23.	TEODORESCU MIHAIL	121.500	1,12
24.	S.C. TERRA CONSULTING S.R.L.	324.000	3,00
25.	S.C. TOP COATINGS S.R.L.	20.250	0,19
26.	S.C. T&T INVEST S.R.L.	20.250	0,19
27.	S.C. VIENNA CONSULTING S.R.L.	13.500	0,12
28.	S.C. WK GROUP S.R.L.	362.243	3,34
29.	S.A.I. CARPATICA ASSET MANAGEMENT S.A.	290.000	2,68
30.	SOCIETATEA DE ADMINISTRARE A INVESTIȚIILOR ROMÂNNO-AMERICANĂ SIRA S.A.	27.000	0,25
31.	S.I.F. MOLDOVA S.A.	828.250	7,66
32.	S.I.F. TRANSILVANIA S.A.	20.250	0,19
33.	S.S.I.F. ALPHA FINANCE ROMÂNIA S.A.	43.875	0,41
34.	S.S.I.F. BCR SECURITIES S.A.	40.500	0,37
35.	S.S.I.F. BROKER S.A.	288.450	2,67
36.	S.S.I.F. BT SECURITIES S.A.	43.875	0,41
37.	S.S.I.F. BUCURESTI GLOBAL INVEST S.A.	40.500	0,37
38.	S.S.I.F. CARPATICA INVEST S.A.	20.500	0,19
39.	S.C. DELTA VALORI MOBILIARE (D.V.M.) S.A.	239.625	2,22
40.	S.S.I.F. EASTERN SECURITIES S.A.	40.500	0,37
41.	S.S.I.F. ELDA INVEST S.A.	13.500	0,12
42.	S.S.I.F. ESTINVEST S.A.	219.375	2,03
43.	S.S.I.F. EUROSAVAM S.A.	13.500	0,12
44.	S.S.I.F. FINACO SECURITIES S.A.	27.000	0,25
45.	S.S.I.F. GM INVEST S.A.	40.500	0,37
46.	S.S.I.F. HB INVEST S.A.	27.000	0,25

Prospect privind admiterea la tranzactionare

47.	S.S.I.F. HTI VALORI MOBILIARE S.A.	5.375	0,05
48.	S.S.I.F. IFB FINWEST S.A.	36.225	0,33
49.	S.S.I.F. INTERCAPITAL INVEST S.A.	13.500	0,12
50.	S.S.I.F. INTERDEALER CAPITAL INVEST S.A.	40.500	0,37
51.	S.S.I.F. INTERFINBROK CORPORATION S.A.	60.750	0,56
52.	S.S.I.F. INTERVAM S.A.	40.500	0,37
53.	S.C. KBC SECURITIES ROMÂNIA S.S.I.F. S.A.	688.500	6,37
54.	S.S.I.F. MUNTENIA GLOBAL INVEST S.A.	40.500	0,37
55.	S.S.I.F. NOVA INVEST S.A.	20.300	0,19
56.	S.S.I.F. ORIZONT VEST S.A.	250	0,002
57.	S.S.I.F. PRIME TRANSACTION S.A.	25.425	0,24
58.	S.S.I.F. ROINVEST BUCOVINA S.A.	27.000	0,25
59.	S.S.I.F. ROMBELL SECURITIES S.A.	60.750	0,56
60.	S.C. ROMCAPITAL S.A.	54.000	0,50
61.	S.S.I.F. ROMAXA FINANCE S.A.	40.500	0,37
62.	S.S.I.F. ROMINTRADE S.A.	13.500	0,12
63.	S.S.I.F. SUPER GOLD INVEST S.A.	30.375	0,28
64.	S.S.I.F. TARGET CAPITAL S.A.	141.750	1,31
65.	S.C. TRADEVILLE S.A.	40.500	0,37
66.	S.S.I.F. TRANSILVANIA CAPITAL S.A.	20.000	0,19
67.	S.S.I.F. TREND S.A.	28.575	0,26
68.	S.S.I.F. VALMOB INTERMEDIA S.A. Pitești	81.000	0,75
69.	S.S.I.F. VENTRUST INVESTMENT S.A.	47.250	0,44
70.	S.S.I.F. VIENNA INVESTMENT TRUST S.A.	40.500	0,37
71.	S.C. W.B.S. ROMÂNIA S.A.	21.150	0,20
72.	S.S.I.F. WORLD ROM SECURITIES S.A.	5.175	0,05

TOTAL	10.813.500	100%
-------	------------	------

- Situatia financiara la 31.12.2008**

SC CASA ROMANA DE COMPENSATIE SA SIBIU

Bilant la data de 31.12.2008:

- RON -

	Sold	
	Începutul exercițiului financiar	Sfârșitul exercițiului financiar
<b>A. ACTIVE IMOBILIZATE</b>		
<b>I. IMOBILIZĂRI NECORPORALE</b>		
1. cheltuieli de constituire	0	0
2. cheltuieli de dezvoltare	0	0
3. concesiuni, brevete, licențe, mărci comerciale, drepturi și valori similare și alte immobilizări necorporale	116535	64210
4. fondul comercial	0	0
5. avansuri și immobilizări necorporale în curs de execuție	0	8519
<b>TOTAL</b>	<b>116535</b>	<b>72729</b>
<b>II. IMOBILIZĂRI CORPORALE</b>		
1. terenuri și construcții	0	0
2. instalații tehnice și mașini	142663	116132
3. alte instalații, utilaje și mobilier	29911	56106
4. avansuri și immobilizări corporale în curs	0	0
<b>TOTAL</b>	<b>172574</b>	<b>172238</b>
<b>III. IMOBILIZĂRI FINANCIARE</b>		
1. acțiuni deținute la entități afiliate	0	0
2. împrumuturi acordate entităților afiliate	0	0
3. interese de participare	0	0
4. împrumuturi acordate entităților de care compania este legată prin interese de participare	0	0
5. titluri și alte instrumente financiare deținute ca immobilizări	4018	4018
6. alte creanțe	30230	30030
<b>TOTAL</b>	<b>34248</b>	<b>34048</b>
<b>ACTIVE IMOBILIZATE - TOTAL</b>	<b>323357</b>	<b>279015</b>
<b>B. ACTIVE CIRCULANTE</b>		
<b>I. STOCURI</b>		
1. materiale consumabile	7996	6452

**Prospect privind admiterea la tranzactionare**

2. lucrări și servicii în curs de execuție	0	0
3. avansuri pentru cumpărări de stocuri	0	0
<b>TOTAL</b>	<b>7996</b>	<b>6452</b>
<b>II. CREANȚE (Sumele care urmează să fie încasate după o perioadă mai mare de un an trebuie prezentate separat pentru fiecare element.)</b>		
1. Creanțe comerciale	1080	0
2. sume de încasat de la entitățile afiliate	0	0
3. sume de încasat din interese de participare	0	0
4. alte creanțe	492560	960821
5. creanțe privind capitalul subscris și nevărsat	0	0
<b>TOTAL</b>	<b>493640</b>	<b>960821</b>
<b>III. INVESTIȚII FINANCIARE PE TERMEN SCURT</b>		
1. acțiuni deținute la entitățile afiliate	0	0
3. alte investiții financiare pe termen scurt	0	4104190
<b>TOTAL</b>	<b>0</b>	<b>4104190</b>
<b>IV. CASA ȘI CONTURI LA BĂNCI</b>	<b>39303097</b>	<b>21069486</b>
<b>ACTIVE CIRCULANTE - TOTAL</b>	<b>39804733</b>	<b>26140949</b>
<b>C. CHELTUIELI ÎN AVANS</b>	<b>57686</b>	<b>64106</b>
<b>D. DATORII CE TREBUIE PLĂTITE ÎNTR-O PERIOADĂ DE UN AN</b>		
1. împrumuturi din emisiuni de obligațiuni	0	0
2. sume datorate instituțiilor de credit	0	3363823
3. avansuri încasate în contul clienților	29389827	9439142
4. datorii comerciale	19108	19454
5. efecte de comerț de plătit	0	0
6. sume datorate entităților afiliate	0	0
7. sume datorate privind interesele de participare	0	0
8. alte datorii, inclusiv datorii fiscale și alte datorii pentru asigurările sociale	1564403	1892151

Prospect privind admiterea la tranzactionare

TOTAL:	30973338	14714570
E. ACTIVE CIRCULANTE, RESPECTIV DATORII CURENTE NETE	8889081	11490485
(		
F. TOTAL ACTIVE MINUS DATORII CURENTE	9212438	11769500
G. DATORII CE TREBUIE PLĂTITE ÎNTR-O PERIOADĂ MAI MARE DE UN AN		
1. împrumuturi din emisiuni de obligațiuni	0	0
2. sume datorate instituțiilor de credit	0	0
3. avansuri încasate în contul clienților	0	0
4. datorii comerciale	0	0
5. efecte de comerț de plătit	0	0
6. sume datorate entităților afiliate	0	0
7. sume datorate privind interesele de participare	0	0
8. alte datorii, inclusiv datorii fiscale și datorii pentru asigurările sociale	0	0
TOTAL	0	0
H. PROVIZIOANE		
1. provizioane pentru pensii și alte obligații similare	0	0
2. provizioane pentru impozite	0	0
3. alte provizioane	0	0
TOTAL PROVIZIOANE	0	0
I. VENITURI ÎN AVANS din care:	0	0
1. subvenții pentru investiții	0	0
2. venituri înregistrate în avans	0	0
J. CAPITAL ȘI REZERVE		
I. CAPITAL din care:	5767200	8650800
- capital subscris nevărsat	0	0
- capital subscris vărsat	5767200	8650800
II. PRIME DE CAPITAL	76750	76750
III. REZERVE DIN REEVALUARE		
Sold C	0	0
Sold D	0	0
IV. REZERVE	416446	484496
1. rezerve legale	173201	344468
2. rezerve constituite din ajustările pentru pierderi de valoare a imobilizărilor financiare	0	0
3. rezerve statutare sau contractuale	0	0
4. rezerve constituite din valoarea titlurilor/acțiunilor dobândite cu titlu gratuit	0	0
5. rezerve de reevaluarea la valoarea justă	0	0
6. rezerve reprezentând surplus realizat din rezerve de reevaluare	0	0
7. alte rezerve	243245	140028

**Prospect privind admiterea la tranzactionare**

8. acțiuni proprii	0	0
V. REZULTATUL REPORTAT		
Sold C	392	392
Sold D	0	0
VI. REZULTATUL EXERCITIULUI FINANCIAR		
Sold C	2951650	2557062
Sold D	0	0
Repartizarea profitului	0	0
TOTAL CAPITALURI PROPRII	9212438	11769500

**SC CASA ROMANA DE COMPENSATIE SA SIBIU**

Contul de profit si pierdere la data de 31.12.2008:

- RON -

	Exercițiul financiar	
	precedent	curent
1. Cifra de afaceri netă	1.396.200	1.438.748
Venituri din activitatea curentă	1.396.200	1.438.748
b) Venituri din subvenții de exploatare aferente cifrei de afaceri nete	0	0
2. Variația stocurilor		0
sold C	0	0
sold D	0	0
3. Veniturile producției imobilizate	0	0
4. Alte venituri din exploatare	3.670	2.975
<b>VENITURI DIN EXPLOATARE - TOTAL</b>	<b>1.399.870</b>	<b>1.441.723</b>
5. Cheltuieli cu materialele și alte cheltuieli din afară	56.783	63.007
a) Cheltuieli cu materialele consumabile	13.489	3.964
b) Alte cheltuieli materiale	29.932	28.686
c) Alte cheltuieli din afară (cu energia și apa)	13.362	30.357
6. Cheltuieli cu personalul	762.040	1.041.718
a) Salarii	623.144	825.324
b) Cheltuieli cu asigurările și protecția socială	138.896	216.394
7. a) Ajustarea valorii imobilizărilor corporale și necorporale	114.824	149.736
a.1) Cheltuieli	114.824	149.736
a.2) Venituri	0	0
b) Ajustarea valorii activelor circulante	- 47.798	0
b.1) Cheltuieli	0	0
b.2) Venituri	47.798	0
8. Alte cheltuieli de exploatare	885.567	968.377
a) Cheltuieli privind prestațiile externe	701.869	774.122
b) Cheltuieli cu alte impozite, taxe și vărsăminte asimilate	161.104	158.125
c) Cheltuieli cu despăgubiri, donații și activele cedate	22.594	36.130
d) Ajustări privind provizioanele	0	0
d.1) Cheltuieli	0	0
d.2) Venituri	0	0

**Prospect privind admiterea la tranzactionare**

CHELTUIELI DE EXPLOATARE - TOTAL	1.771.416	2.222.838
REZULTATUL DIN EXPLOATARE		
- Profit	0	0
- Pierdere	371.546	781.115
VENITURI FINANCIARE		
9. Venituri din interese de participare	0	0
- din care, venituri obținute de la entitățile afiliate	0	0
10. Venituri din alte investiții financiare și împrumuturi ce fac parte din activele imobilizate	0	11.146
- din care, venituri obținute din acțiuni deținute la entități afiliate	0	11.146
11. Venituri din dobânzi	3.844.732	3.804.080
- din care venituri obținute de la entități afiliate	0	0
12. Alte venituri financiare		687
VENITURI FINANCIARE – TOTAL	3.844.732	3.815.913
12. Ajustarea valorii imobilizărilor financiare și a investițiilor financiare deținute ca active circulante	0	0
Cheltuieli	0	0
Venituri	0	0
13. a) Cheltuieli privind dobânzile	0	16203
-din care, cheltuieli în relația cu entitățile afiliate	0	0
b) Alte cheltuieli financiare	46	33
CHELTUIELI FINANCIARE - TOTAL	46	16236
REZULTATUL FINANCIAR:		
- Profit	3.844.686	3.799.677
- Pierdere	0	0
14. REZULTATUL CURENT		
- Profit	3.473.140	3.018.562
- Pierdere	0	0
15. Venituri extraordinare	0	0
16. Cheltuieli extraordinare	0	0
17. REZULTATUL EXTRAORDINAR		
- Profit	0	0
- Pierdere	0	0
VENITURI TOTALE	5.244.602	5.257.636
CHELTUIELI TOTALE	1.771.462	2.239.074
REZULTATUL BRUT		
- Profit	3.473.140	3.018.562
- Pierdere	0	0
18. IMPOZITUL PE PROFIT	521.490	461.500
19. Alte cheltuieli cu impozite care nu apar în elementele de mai sus	0	0
20. REZULTATUL EXERCIȚIULUI FINANCIAR:		
- Profit	2.951.650	2.557.062
- Pierdere	0	0

Situațiile financiare ale SC CASA ROMANA DE COMPENSATIE SA SIBIU sunt auditate de către un auditor independent.

## SC DEPOZITARUL SIBEX SA SIBIU

- **Adresa:** Str. Mihail Kogalniceanu nr.2, Sibiu, cod 505138, jud. Sibiu
- **Obiectul de activitate**

SC DEPOZITARUL SIBEX SA are ca **obiect principal de activitate:**

- a) operațiuni de depozitare pentru emitenții de valori mobiliare, conform dispozițiilor art. 146 alin. (4) din Legea 297/2004, precum și prevederilor Titlului II, Capitolul 3, Secțiunea 2 din Regulamentul 13/2005;
- b) operațiuni de registru pentru emitenții de valori mobiliare, în conformitate cu prevederile art. 146 alin. (4) din Legea 297/2004, precum și în conformitate cu prevederile Titlului II, Capitolul 3, Secțiunea 3 din Regulamentul 13/2005;
- c) operațiuni de compensare decontare a tranzacțiilor cu valori mobiliare, în conformitate cu prevederile art. 143, 144 și 145, art. 146 alin. (2) din Legea 297/2004, precum și în conformitate cu dispozițiile Titlului II, Capitolul 3, Secțiunile 5, 6 și 7 din Regulamentul 13/2005.

SC DEPOZITARUL SIBEX SA desfășoară **și alte activități secundare (conexe) în legătură cu obiectul principal de activitate:**

- a) activități de dezvoltare, promovare și comercializare de produse și servicii informatice și de comunicații (ITC);
- b) facilitarea comunicării dintre emitenți, membri și investitori;
- c) pregătirea și atestarea tehnico-operațională a personalului participanților în sistem în legătură cu activitatea DS;
- d) procesarea și distribuirea datelor referitoare la valorile mobiliare operate în sistem;
- e) crearea infrastructurii pentru facilitarea împrumuturilor de valori mobiliare între Participanții la sistem în vederea acoperirii riscului de decontare;
- f) administrarea garanțiilor referitoare la valorile mobiliare păstrate în sistem;
- g) prestarea, împreună cu sau în numele emitentului a serviciilor pentru îndeplinirea obligațiilor emitentului față de deținătorii de valori mobiliare;
- h) servicii în legătură cu exercitarea dreptului de preferință;
- i) operațiuni de gestionare a registrului pentru emitenții neadmiși la tranzacționare pe piețele reglementate și/sau sistemele alternative de tranzacționare, în conformitate cu art. 180 din Legea nr. 31/1990, republicată;
- j) alte activități autorizate de CNVM.

- **Conducerea SC DEPOZITARUL SIBEX SA SIBIU:**

Conducerea efectivă a DS este asigurată de către Directorul General care are calitatea de conducător în conformitate cu reglementările CNVM. Directorul General al Societății este doamna Budin Minodora.

Administrarea SC DEPOZITARUL SIBEX SA SIBIU este asigurată de către un Consiliu de Administrație format din 7 membri persoane fizice.

Consiliul de Administrație are următoarea componență:

- Ancuța Teodor, Președinte
- Calițoiu Elena, Membru
- Medrea Gigi Daniela, Membru
- Ploscaru Monica Adriana, Membru
- Stan Iulian, Membru
- Doroș Claudiu, Membru
- Filimon Gabriel, Membru

- **Structura actionariatului** SC DEPOZITARUL SIBEX SA SIBIU la data de 31.12.2009:

Nr. crt.	Denumire	Deținere (nr. acțiuni)	Deținere (%) din capital social
1.	S.C. BURSA MONETAR-FINANCIARĂ ȘI DE MĂRFURI S.A.	80.695	67,246%
2.	S.C. SOCIETATEA DE INVESTIȚII FINANCIARE MOLDOVA S.A.	6.000	5,000%
3.	S.C. SOCIETATEA DE INVESTIȚII FINANCIARE MUNTENIA S.A.	6.000	5,000%
4.	S.C. SOCIETATEA DE INVESTIȚII FINANCIARE OLTENIA S.A.	6.000	5,000%
5.	S.C. SOCIETATEA DE INVESTIȚII FINANCIARE TRANSILVANIA S.A.	6.000	5,000%
6.	S.C. SOCIETATEA DE SERVICII DE INVESTIȚII FINANCIARE BROKER S.A.	1.200	1,000%
7.	S.C. DELTA VALORI MOBILIARE S.A.	6.000	5,000%
8.	S.C. EASTERN SECURITIES S.A.	1.200	1,000%
9.	S.C. ESTINVEST S.A.	600	0,500%
10.	S.C. INTERCAPITAL INVEST S.A.	300	0,250%
11.	S.C. NOVA INVEST S.A.	6.000	5,000%
12.	S.C. PRIME TRANSACTION S.A.	5	0,004%
<b>TOTAL</b>		<b>120.000</b>	<b>100%</b>

- **Situatia financiara la 30.09.2009**

SC DEPOZITARUL SIBEX SA  
Bilant la data de 30.09.2009:

	30.09.2009	30.06.2009
-RON-		
<b>A. ACTIVE IMOBILIZATE.</b>		
<b>I. IMOBILIZARI NECORPORALE</b>		
1. Cheltuieli de constituire	9.266	11.358
2. Cheltuieli de dezvoltare	-	-
3. Concesiuni, brevete, licente, marci comerciale, drepturi si valori similare si alte immobilizari necorporale	278.931	303.841
4. Fondul comercial	-	-
5. Avansuri si immobilizari necorporale in curs de executie	-	-
<b>TOTAL:</b>	<b>288.197</b>	<b>315.199</b>
<b>II. IMOBILIZARI CORPORALE</b>		
1. Terenuri si constructii	-	-

Prospect privind admiterea la tranzactionare

2. Instalatii tehnice si masini	41.475	18.307
3. Alte instalatii, utilaje si mobilier	34.894	30.588
4. Avansuri si imobilizari corporale in curs	-	-
<b>TOTAL:</b>	<b>76.369</b>	<b>48.895</b>
<b>III. IMOBILIZARI FINANCIARE</b>		
1. Actiuni detinute la entitati afiliate	-	-
2. Imprumuturi acordate entitatilor afiliate	-	-
3. Interese de participare	-	-
4. Imprumuturi acordate entitatilor de care compania este legata prin interese de participare	-	-
5. Titluri si alte instrumente financiare detinute ca imobilizari	-	-
6. Alte creante	-	-
<b>TOTAL:</b>	<b>-</b>	<b>-</b>
<b>ACTIVE IMOBILIZATE - TOTAL</b>	<b>364.566</b>	<b>364.094</b>
<b>B. ACTIVE CIRCULANTE</b>		
<b>I. STOCURI</b>		
1. Materiale consumabile	-	-
2. Lucrari si servicii in curs de executie	-	-
3. Avansuri pentru cumparari de stocuri	-	-
<b>TOTAL:</b>	<b>-</b>	<b>-</b>
<b>II. CREANTE (Sumele care urmeaza sa fie incasate dupa o perioada mai mare de un an trebuie prezentate separat pentru fiecare element.)</b>		
1. Creante comerciale	-	-
2. Sume de incasat de la entitatile afiliate	-	-
3. Sume de incasat din interese de participare	-	-
4. Alte creante	94.713	84.856
5. Creante privind capitalul subscris si nevarsat	-	-
<b>TOTAL:</b>	<b>94.713</b>	<b>84.856</b>
<b>III. INVESTITII FINANCIARE PE TERMEN SCURT</b>		
1. Actiuni detinute la entitatile afiliate	-	-
2. Inv. financiare pe termen scurt	-	-
<b>TOTAL:</b>	<b>-</b>	<b>-</b>
<b>IV. CASA SI CONTURI LA BANCI</b>	<b>12.481.913</b>	<b>12.714.672</b>
<b>ACTIVE CIRCULANTE - TOTAL</b>	<b>12.576.626</b>	<b>12.799.528</b>
<b>C. CHELTUIELI IN AVANS</b>	<b>-</b>	<b>-</b>
<b>D. DATORII CE TREBUIE PLATITE INTR-O PERIOADA DE UN AN</b>		
1. Imprumuturi din emisiuni de obligatiuni	-	-
2. Sume datorate institutiilor de credit	-	-
3. Avansuri incasate in contul clientilor	-	-
4. Datorii comerciale	15.803	268.925
5. Efecte de comert de platit	-	-
6. Sume datorate entitatilor afiliate	-	-
7. Sume datorate privind interesele de participare	-	-
8. Alte datorii, inclusiv datorii fiscale si alte datorii pentru asigurarea sociala	45.245	67.335
<b>TOTAL:</b>	<b>61.048</b>	<b>336.260</b>

Prospect privind admiterea la tranzactionare

E. ACTIVE CIRCULANTE, RESPECTIV DATORII CURENTE	12.515.578	12.463.268
F. TOTAL ACTIVE MINUS DATORII CURENTE	12.880.144	12.827.362
G. DATORII CE TREBUJE PLATITE INTR-O PERIOADA MAI MARE DE 1 AN	-	-
1. Imprumuturi din emisiuni si obligatiuni	-	-
2. Sume datorate institutiilor de credit	-	-
3. Avansuri incasate in contul clientilor	-	-
4. Datorii comerciale	-	-
5. Efecte de comert de platit	-	-
6. Sume datorate entitatilor afiliate	-	-
7. Sume datorate privind interesele de participare	-	-
8. Alte datorii, datorii fiscale si datorii pentru asig. soc.	-	-
<b>TOTAL:</b>	-	-
H. PROVIZIOANE		
1. Provizioane pentru pensii si alte obligatii similare	-	-
2. Provizioane pentru impozite	-	-
3. Alte provizioane	-	-
<b>TOTAL PROVIZIOANE</b>		
I. VENITURI IN AVANS, din care:	-	-
1. Subventii pentru investitii	-	-
2. Venituri inregistrate in avans	-	-
J. CAPITAL SI REZERVE		
I. CAPITAL, din care:	12.000.000	12.000.000
- capital subscris nevarsat	-	-
- capital subscris varsat	12.000.000	12.000.000
II. PRIME DE CAPITAL	-	-
III. REZERVE DIN REEVALUARE		
Sold C	-	-
Sold D	-	-
IV. REZERVE		
1. Rezerve legale	-	-
2. Rezerve statuare sau contractuale	-	-
3. Rezerve constituite din valoarea titlurilor/actiunilor dobandite cu titlu gratuit	-	-
4. Rezerve de reevaluare la valoarea justa	-	-
5. Rezerve reprezentand surplus realizat din rezerve de reevaluare	-	-
6. Alte rezerve	-	-
7. Actiuni proprii	-	-
V. REZULTATUL REPORTAT		
Sold C	-	-
Sold D	-	-
VI. REZULTATUL EXERCITIULUI FINANCIAR		
Sold C	880.143	825.959
Sold D	-	-
Repartizarea profitului	-	-
<b>TOTAL CAPITALURI PROPRII</b>	<b>12.880.143</b>	<b>12.825.959</b>

SC DEPOZITARUL SIBEX SA  
 Contul de profit si pierdere la 30.09.2009:

- RON -

	30.09.2009	30.06.2009
<b>1. Cifra de afaceri neta</b>	-	-
a) Venituri din activitatea curenta	-	-
b) Venituri din subventii de exploatare aferente cifrei de afaceri nete	-	-
2. Variatia stocurilor	-	-
Sold C	-	-
Sold D	-	-
3. Veniturile productiei imobilizate	-	-
4. Alte venituri din exploatare	-	-
<b>VENITURI DIN EXPLOATARE - TOTAL</b>	-	-
5. Cheltuieli cu materialele si alte cheltuieli din afara	14.086	3.618
a) Cheltuieli cu materiale consumabile	114	-
b) Alte cheltuieli materiale	9.079	2.631
c) Alte cheltuieli din afara ( cu energia si apa)	4.893	987
6. Cheltuieli cu personalul	163.503	58.521
a) Salarii	108.345	38.052
b) Cheltuieli cu asigurarile si protectia sociala	55.158	20.469
7. a) Ajustarea valorii imobilizarilor corporale si necorporale	30.020	702
a.1) Cheltuieli	30.020	702
a.2) Venituri	-	-
b) Ajustarea valorii activelor circulante	-	-
b.1) Cheltuieli	-	-
b.2) Venituri	-	-
8. Alte cheltuieli de exploatare	454.803	146.093
a). Cheltuieli privind prestatiile externe	249.727	145.721
b). Cheltuieli cu alte impozite, taxe si varsaminte asimilate	201.776	72
c). Cheltuieli cu despagubiri, donatii si activele cedate	3.300	300
d). Ajustari privind provizioanele	-	-
d.1) Cheltuieli	-	-
d.2) Venituri	-	-
<b>CHELTUIELI DE EXPLOATARE - TOTAL</b>	<b>662.412</b>	<b>208.934</b>
<b>REZULTATUL DIN EXPLOATARE</b>		
- Profit	-	-
- Pierdere	662.412	208.934
<b>VENITURI FINANCIARE - TOTAL</b>		
9. Venituri din interese de participare	-	-
- din care, venituri obtinute de la entitatile afiliate	-	-
10. Venituri din alte investitii financiare si imprumuturi ce fac parte din activele imobilizate	-	-
- din care, venituri obtinute din actiuni detinute la entitatile afiliate	-	-
11. Venituri din dobanzi	1.711.002	1.192.354
- din care, venituri obtinute de la entitatile afiliate	-	-
12. Alte venituri financiare	-	-

## Prospect privind admiterea la tranzactionare

VENITURI FINANCIARE - TOTAL	1.711.002	1.192.354
12. Ajustarea valorii imobilizarilor financiare detinute ca active circulante	-	-
Cheltuieli	-	-
Venituri	-	-
13. a) Cheltuieli privind dobanzile	-	-
- din care, cheltuieli in relatia cu entitatile afiliate	-	-
b) Alte cheltuieli financiare	-	-
CHELTUIELI FINANCIARE - TOTAL	-	-
REZULTATUL FINANCIAR		
- Profit	1.711.002	1.192.354
- Pierdere	-	-
14. REZULTATUL CURENT		
- Profit	1.048.590	983.420
- Pierdere	-	-
15. Venituri extraordinare	-	-
16. Cheltuieli extraordinare	-	-
17. REZULTATUL EXTRAORDINAR		
- Profit	-	-
- Pierdere	-	-
VENITURI TOTALE	1.711.002	1.192.354
CHELTUIELI TOTALE	662.412	208.934
<b>REZULTATUL BRUT</b>		
- Profit	1.048.590	983.420
- Pierdere	-	-
18. IMPOZITUL PE PROFIT	168.447	157.462
19. Alte cheltuieli pe impozite care nu apar in elementele de mai sus	-	-
<b>20. REZULTATUL EXERCITIULUI FINANCIAR:</b>		
- Profit	880.143	825.959
- Pierdere	-	-

Intrucat in anul 2009 SC DEPOZITARUL SIBEX se afla la primul exercitiu financiar, situatiile financiare la data de 30.09.2009 nu au fost auditate.

## 26. ALTE INFORMAȚII DE BAZĂ

### 26.1 Declarație privind capitalul circulant net

Emitentul declara că, în opinia sa, capitalul său circulant net este suficient pentru obligațiile sale actuale.

### 26.2 Capitaluri proprii și gradul de îndatorare

Emitentul declara ca, la data de 30.09.2009, valoarea capitalurilor proprii detinute e SC BMFM SA era de 23.402.171 RON, iar valoarea datoriilor SC BMFM SA era de 283.535 RON, reprezentand doar datoriile ce trebuie platite intr-o perioada de un an.

### 26.3 Interesele persoanelor fizice și juridice participante la Emisiune

Atat Emitentul cat si Intermediarul declara ca nu exista interese, inclusiv conflictuale, care ar putea influenta admiterea la tranzactionare a actiunilor Emitentului.

#### **26.4 Motivele ofertei și utilizarea fondurilor**

Prezentul Prospect este intocmit numai in scopul admiterii Emitentului la tranzactionare pe Piata Spot Sibex, fapt ce nu presupune efectuarea de subscrieri de actiuni de catre investitori si nici colectarea de disponibilitati banesti de la acestia.

#### **27. INFORMAȚII PRIVIND VALORILE MOBILIARE CARE URMEAZĂ A FI ADMISE LA TRANZACȚIONARE**

Valorile mobiliare emise de SC BMFM SA care urmeaza a fi admise la tranzactionare sunt cele 21.526.400 actiuni comune, nominative, dematerializate, avand valoarea nominala de 1 RON.

Actiunile Societatii vor fi liber tranzactionabile odata cu admiterea la tranzactionare a acestora. Tranzactionarea lor se va efectua pe piata reglementata la vedere administrata de SC BMFM SA si aprobata de CNVM prin Decizia nr. 1728/14.12.2009.

Actiunile sunt inregistrate in Registrul Actionarilor Societatii tinut de Depozitarul Sibex SA.

Adresa Depozitarului Sibex este in Sibiu, Str. Mihail Kogalniceanu, nr.2, 550138, Jud. Sibiu.

Dreptul de proprietate asupra actiunilor se transmite in conformitate cu reglementarile referitoare la transferul valorilor mobiliare ale societatilor admise la tranzactionare pe o piata reglementata.

Emisiunea se realizeaza in RON.

SC BMFM SA este o societate pe actiuni creata si care functioneaza conform prevederilor Legii nr. 31/1990 privind societatile comerciale cu modificarile si completarile ulterioare, ale Legii 297/2004 privind piata de capital, Deciziei CNVM nr. 1981/25.06.2003, Actului Constitutiv si reglementarilor proprii.

Actiunile SC BMFM SA confera actionarilor acestora toate drepturile prevazute de legislatia in vigoare aplicabila, respectiv Legea nr. 31/1990 cu modificarile si completarile ulterioare, precum si Legea nr. 297/2004. Aceste drepturi se refera, fara a se limita, la: dreptul la dividende, dreptul la vot, dreptul preferential de subscriere etc.

Dividendele se calculeaza din beneficiile operatorului de piata si se distribuie actionarilor in baza hotararii adunarii generale de aprobare a bilantului contabil si a rezultatelor financiare.

Conform Actului Constitutiv al Societatii, nu exista nici o restrictie asupra liberei transferabilitati a valorilor mobiliare; de asemenea, acesta nu contine prevederi referitoare la ofertele publice de achizitii obligatorii sau privind retragerea obligatorie si rascumpararea obligatorie aplicabile valorilor mobiliare, fiind aplicabile prevederile legale corespunzatoare.

Emitentul declara ca nu au fost derulate de catre terti oferte publice de achizitie asupra capitalului sau in cursul ultimului exercitiu sau al exercitiului in curs.

Aprobarea prezentului Prospect urmata de admiterea la tranzactionare a actiunilor Societatii nu presupune efectuarea de tranzactii, in consecinta nu sunt create obligatii fiscale pentru investitori.

#### **28. ADMITEREA LA TRANZACȚIONARE ȘI MODALITĂȚI DE TRANZACȚIONARE**

Prezentul Prospect este intocmit in vederea admiterii la tranzactionare a SC BMFM SA pe piata Spot Sibex. In acest sens, Consiliul de Administratie al SC BMFM SA, prin hotararea nr. 155 din

18.12.2009 si-a dat acordul de principiu privind admiterea la tranzactionare a Emitentului. Estimam ca admiterea la tranzactionare a actiunilor Emitentului se va realiza cel mai devreme in luna ianuarie 2010.

La aceasta data, Emitentul declara ca actiunile SC BMFM SA nu se tranzactioneaza pe nici o piata reglementata.

Emitentul declara ca nu exista intermediari care si-au asumat un angajament ferm de a actiona ca intermediari pe pietele secundare si de a garanta lichiditatea acestora prin cotationi de vanzare si cumparare.

## **29. CHELTUIELI AFERENTE EMISIUNII**

Cuquantumul total net al fondurilor încasate în urma admiterii la tranzactionare: Nu este cazul  
Estimarea cheltuielilor totale aferente Emisiunii: Nu este cazul

## **30. INFORMAȚII SUPLIMENTARE**

Emitentul declara ca nu exista consilieri care sa aiba legatura cu admiterea la tranzactionare si nici nu se mentioneaza in Prospect existenta vreunui astfel de consilier.

Situatiile financiare aferente anilor 2006, 2007 si 2008 au fost auditate de auditorul financiar independent al Societatii, in timp ce informatiile financiare la data de 30.09.2009 au fost revizuite de acelasi auditor, acesta elaborand raporte de audit/revizuire aferente fiecarei perioade analizate.

Informatiile referitoare la valorile mobiliare prezentate in Prospect nu contin nici o declaratie si nici un raport care sa fie atribuite unei persoane care actioneaza în calitate de expert.

De asemenea, Emitentul declara ca informatiile incluse in Prospect referitoare la Emitent cat si la valorile mobiliare ce fac obiectul admiterii la tranzactionare ii apartin in totalitate si nu provin de la nici o terță parte.

## **31. INTERMEDIARUL LISTARII ADMINISTRATIVE A EMITENTULUI**

Listarea administrativa a SC BMFM SA este intermediata de catre **Banca Comerciala Romana S.A.**, societate autorizata de Comisia Nationala a Valorilor Mobiliare prin atestatul nr.152/22.05.2007, in baza caruia BCR este autorizata sa actioneze in calitate de intermediar pe piata de capital si este inregistrata in Registrul CNVM sub numarul PJR01INCR/400007, avand sediul in Bucuresti, Bd. Regina Elisabeta, nr. 5, sector 3, cod unic de inregistrare 361757.

BCR, in calitate de Intermediar se angajeaza sa desfasoare toate serviciile de investitii financiare aferente admiterii la tranzactionare a actiunilor Emitentului.

Intermediarul Listarii declara ca isi asuma responsabilitatea pentru realitatea, exactitatea, acuratetea si caracterul complet al informatiilor privitoare la Intermediar si care nu reprezinta responsabilitatea Emitentului si ca, dupa cunostinta sa, informatiile prezentate in legatura cu Intermediarul sunt in conformitate cu realitatea si nu contin omisiuni facute cu proprie stiinta, de natura sa afecteze semnificativ continutul Prospectului de admitere la tranzactionare.

## **32. ALTE INFORMATII PE CARE EMITENTUL LE CONSIDERA RELEVANTE**

Admiterea la tranzactionare a actiunilor Emitentului este reglementata de Legea nr. 297/2004

## **Prospect privind admiterea la tranzactionare**

privind piața de capital, Regulamentul C.N.V.M. nr.1/2006 privind emitenții și operațiunile cu valori mobiliare cat si prin Regulamentul SC BMFM SA nr. 6/2009 privind organizarea, functionarea si tranzactionarea in cadrul pietei reglementate la vedere administrata de SC BMFM SA.

In conformitate cu aceste prevederi, ulterior aprobarii sale de catre CNVM, Prospectul de admitere la tranzactionare va fi comunicat operatorului pietei reglementate pe care se intentioneaza admiterea la tranzactionare a actiunilor Emitentului si anume SC BMFM SA, atat pe suport de hartie cat si electronic.

Prospectul de admitere la tranzactionare va fi disponibil publicului in mod gratuit atat pe suport de hartie la sediul Emitentului si la sediul Bancii Comerciale Romane S.A., Intermediarul Listarii, cat si electronic, pe site-ul SC BMFM SA ([www.sibex.ro](http://www.sibex.ro)).

**Emitent,  
SC BMFM SA**

**Teodor Ancuta**

**Intermediar,  
Banca Comercială Română SA**

**Valerian Ionescu  
Sef Departament**

**Radu Cristian Ene  
Sef Departament**

Data: 06.01.2010

**Informații suplimentare pot fi obținute la sediul Băncii Comerciale Române S.A., Bd. Regina Elisabeta, nr. 5, sector 3, București, tel: +40 21 312 09 62, fax: +40 21 312 74 30**